

MINICITYJEV ZABAVNIK

ŠT. 4

- REŠEVANKE
- SESTAVLJANKE
- POBARVANKE
- KAKOVOSTNE VSEBINE ZA STARŠE

**BREZPLAČNE VIDEO KREATIVNICE
ZA OTROKE**





RECEPT ZA DOMAČ KRUH

Priprava odličnega domačega kruha s hrustljivo skorjico in mehko sredico je pravzaprav precej enostavna. Potrebujemo le prave sestavine in nekaj truda.

SESTAVINE:

- 500 G BELE PŠENIČNE MOKE TIPA 500
- 340 ML TOPLE VODE
- 1 VREČKA SUHEGA KVASA
- 2 ŽLIČKI SOLI
- 2 ŽLIČKI SLADKORJA
- 1 ŽLICA OLJČNEGA OLJA

KVASNI NASTAVEK:

Najprej pripravimo kvasni nastavek. Pri suhem kvasu ta sicer ni potreben, a lahko na ta način preprosto preverimo, ali so kvasovke v suhem kvasu še aktivne. Tako ne bomo stran metali moke, če slučajno niso.

1. Vrečko suhega kvasa stresemo v 340 ml tople vode in dodamo dve žlički sladkorja.

2. Kvasni nastavek pustimo 10 minut. Če se na vrhu naredi pena, so kvasovke živahne in pripravljene na delo!

MESITEV TESTA:

- V veliko skledo presejemo 500 g moke in v sredini izkopljemo jamico. Moko presejemo, da razbijemo morebitne grudice.
- Vanjo stresemo sol ter vlijemo žlico olja in kvasni nastavek.
- S kuhalnico premešamo, da vse sestavine v posodi vmešamo v testo.
- Testo nato v posodi pregnetemo, da poberemo vso moko, nato ga prenesemo na pomokano desko.
- Gnetemo ga 5–10 minut na tak način, da s pestjo navzdol zgrabimo za vrh, z zapestjem pa odriremo od sebe in navzdol. Testo ves čas vrtimo.
- Testo je zgneteno, ko je gladko in se ne lepi ne na podlago ne na prste.
- Pregneteno testo vrnemo v skle-

do in jo pokrijemo s krpo.

- Na vrsti je prvo vzhajanje, ki traja 1,5–2 uri. Prostornina testa se mora med vzhajanjem podvojiti. Pazimo, da testo postavimo na toplo mesto brez prepaha.

NAPOTKI ZA PEKO:

Peka kruha je vedno razdeljena na dve fazi – v prvi fazi testo še naraste, zaradi česar mora biti prisotna vlaga, peka pa poteka pri višji temperaturi; za drugo fazo pa temperaturo zmanjšamo in odstranimo vir vlage, da dobimo hrustljivo in lepo zapečeno skorjo.

V domači pečici lahko spečemo kruh na več načinov, predstavljamo pa vam dva načina – peka v posodi s pokrovom in peka na pladnju za peko:

- Če imamo dovolj veliko litoželezno ali keramično posodo s pokrovom, lahko v pečici simuliramo učinek krušne peči. V tem primeru prva faza peke poteka s poveznjenim pokrovom, ki pre-

preči izhajanje pare, druga faza pa v odkriti posodi.

- V primeru, da take posode nimamo, kruh pečemo na velikem pladnju za peko, med prvo fazo pa v pečico postavimo še posodico z vrelo vodo.

Priprava pečice:

Pečico nastavimo na 220 °C, funkcija gretja zgoraj in spodaj.

V pečico postavimo tudi posodo s pokrovom, če jo uporabljamo, sicer pa pladenj za peko in prazno posodico za vodo.

Pečica se mora dobro pregrete, zato naj se segreva vsaj 45 minut.

Oblikovanje testa:

- Najprej pripravimo posodo, ki bo dala obliko testu. Za to lahko uporabimo namensko košarico ali večje cedilo za testenine.
- V to posodo postavimo čisto bombažno krpo in jo dobro pomokamo.
- Testo stresemo iz posode na pomokano površino, pri tem pa z dlanjo pomagamo, da ga odlepimo od sten.

Pri drugem gnetenju preprosto zagrabimo zgornji del testa, ki gleda stran od nas, ter ga potegnemo proti sebi ter prepognemo na testo.

Postopek ponovimo še na levi in desni strani, na koncu pa še na dnu.

- Hlebček obrnemo in ga malce pomokamo, nato pa postavimo v posodo z lepo, gladko stranjo navzdol.
- Pokrijemo ga s konci krpe in pustimo vzhajati še 30–45 minut.

Peka v posodi:

1. Iz pečice vzamemo vročo posodo, pri tem pa pazimo, da se ne opečemo.
2. Hlebček pazljivo obrnemo na glavo, nato vanj z ostrim nožem ali britvico zarezemo poljuben vzorec.
3. Testo prenesemo v posodo, ki jo nemudoma pokrijemo in postavimo v pečico, ogreto na 220 °C.
4. Po 15 minutah peke posodo odkrijemo, temperaturo pa zmanjšamo na 200 °C.
5. Po dodatnih 25 minutah peke je kruhek končan.

Peka na pladnju:

1. Na štedilniku zavremo približno 3 dcl vode. Iz pečice vzamemo ogreto posodico za vodo in vanjo zlijemo vrelo vodo.
2. Na leseno desko položimo papir za peko. Nanj pazljivo položimo na glavo obrnjen hlebček, nato

vanj z ostrim nožem ali britvico zarezemo poljuben vzorec.

3. Iz pečice vzamemo ogret pladenj, pri tem pa pazimo, da se ne opečemo.
4. Testo skupaj s papirjem za peko zdrsamo na pladenj in ga postavimo v pečico, ogreto na 220 °C.
5. Po 15 minutah peke iz pečice odstranimo posodico z vodo, temperaturo pa zmanjšamo na 200 °C.
6. Po dodatnih 25 minutah peke je kruhek končan.

Počitek:

Kruh odložimo na rešetko ali mrežico in ga nepokritega pustimo pri miru kako uro. Na koncu pa ne preostane drugega, kot da pograbimo najljubši namaz Argeta in si namažemo en kos.



DRUŽINSKI SPREHOD V OBJEMU NARAVE

Jesenski dnevi imajo prav poseben čar. Dan lahko z družino preživite ob raziskovanju okoliške narave. Počakajte, da se prebudijo prvi sončni žarki, in se sprehodite po parku, bližnjem gozdu, ob reki, morju ... in raziskujte lepe kotičke domačega kraja. Opazujte, v kako čudovito in pisano paleto barv se je v jesenskem času

odela narava. Otroke spodbudite k iskanju plodov, ki jih ponuja jesen, ali pa zgolj uživajte v hoji po odpadlem listju, ki šušti pod vašimi razigranimi koraki. Domač vrt vas tudi kar vabi, da pograbite odpadlo listje na kup in se nato brezskrbno poženete v naravno, mehko in pisano »blazino«. Jesenske aktivnosti na prostem kar

kličejo po topli skodelici kakava ali vroče čokolade BenQuick, ob kateri obujajte spomine na dan, poln dogodivščin. V objemu topline si pripovedujte zgodbe in si zamislite idejo za nov izlet in raziskovanje v naravi.

BenQuick®

ČAS ZA KAVO

S kom spijete svojo prvo jutranjo kavo? Z dojenčkom v naročju, s partnerjem, še preden se zbudijo otroci, ali s sodelavci v službi? Mogoče pa si jo privoščite na poti v službo. Prav gotovo je to za vas poseben

trenutek, ko si vzamete čas zase in se navsezgodaj 'pocartljate'.

Veste, kdaj so postregli prvo skodelico kave AS? Daljnega leta 1989 so nekateri zaposleni bili počaščeni s

prvo kavo iz avtomata, dandanes pa jo je moč dobiti na vsakem koraku. Ko hrepenimo po dišečem kavnem napitku, si lahko željo takoj uresničimo. Automatic servis nam omogoča, da doživimo popoln okus na najvišji ravni. Na prodajnem avtomatu lahko izberemo svojo najljubšo različico prvovrstne kavne mešanice in se prepustimo trenutku dneva. Veliki ljubitelji kave ji popolnoma zaupajo, saj zagotavlja vrhunsko kakovost.



AS

AUTOMATIC SERVIS

MOJ TRENUTEK DNEVA

HVALA MAMICA ZA ČUDOVITE JEDI



beko

Več informacij poiščite na www.beko.si.

PIJEMO KAKOVOSTNO NARAVNO MINERALNO VODO

Pri skrbi za svoje zdravje moramo poskrbeti tudi za zadosten vnos tekočine. Nacionalni inštitut za javno zdravje priporoča od dva do tri litre tekočine dnevno, za otroke s telesno maso do deset kilogramov pa en liter dnevno.

Naravna mineralna voda je tista, ki jo pridobivajo na zaščitenem izviru in do njega ne vodijo dolgi cevovodi, zato njena kakovost ni vprašljiva in se ponaša s čistostjo. Prav takšna je naravna mineralna voda Dana, ki ji

lahko zaupate, saj ves proces črpanja in polnjenja poteka pod strogim nadzorom, ima zagotovljeno sledljivost in je tako najvišje kakovosti. Njene glavne sestavine, kot so kalcij, magnezij in hidrogenkarbonati, so stalne in stabilne ter podvržene rednim analizam. Vse o njej in na splošno o tem, kaj vsebuje voda, zakaj jo pijemo, kako pride od izvira do plastenke, pa spoznajo otroci v Minicityju.

dana



DEŽEVEN DAN PREŽIVITE ZUNAJ

Tudi ko dežuje, lahko greste ven, preučujete naravne pojave, se razgibate in tudi tako okrepite odpornost. Naj vas dežne kaplje ne spravijo v slabo voljo, odmisлите, da morate takrat ves dan preživeti v zaprtem prostoru. Prepustite se ideji o skakanju po lužah in uživajte.

Za takšne mokre podvige pa poskrbite, da boste vsi ustrezno obuti in oblečeni. Otrok je lahko zaščiten z nepremočljivo pelerino, pončem ali vodoodporno pohodniško jakno, fantastičen izum pa so vodoodporne hlače, ki mu ne preprečijo raziskovanja po majhnih in velikih lužah.

Na noge en-dva-tri vodoodporne čevlje ali škornje, primerne za mokra pohajkovanja po gozdu ali parku. Ples v dežju popestrite z dežnikom in nič ne tarnajte – tudi nahrbtnik z zdravim prigrizkom bo zaradi nepremočljive prevleke ostal popolnoma suh. Vse to in še več za brezskrbne jesenske dni najdete v Decathlonu.

DECATHLON



HRUSTLJAVA SLADICA Z JABOLČNIM ČIPSOM IN CIMETOM

Jabolčni čips s cimetom Kotányi bo izpolnil vse vaše sladke želje. Odličen je kot prigrizek, številnim sladicam, kot je ta zdrava sladica iz jabolč in jogurta, pa bo dodal še več hrustljivosti.

Sestavine za 6 oseb / porcij

- 4 cela jabolka
- 1 cela limona
- 4 žlice vode
- 500 g mandljevega jogurta
- 2 vrečki Jabolčni čips s cimetom
- 1 žlica Bio Cimet mleti

Priprava

1. Jabolka olupite, odstranite pečke in drobno naribajte.
2. Naribana jabolka zmešajte s sokom polovice limone in 4 žlicami vode. Sedaj jabolčno zmes segrejte v kozici in jo mešajte, dokler ni mehka.
3. Z mehko jabolčno zmesjo napolnite skodelico, dodajte 1 žlico cimeta, nato pa s paličnim mešalnikom obdelajte v gladek pire.
4. Sedaj v majhne kozarčke po plasteh naložite doma pripravljen jabolčni pire, mandljev jogurt in jabolčni čips s cimetom Kotányi.
5. Majhne desertne kozarce zaprite in shranite v hladilnik ali pa jih takoj postrezite s toplim jabolčnim kompotom.



HUREJ, SPET JE TU FEEL GOOD JUTRO!



Nikar ne vstanite z levo nogo, začnite jutro z nasmehom in pozdravite pozitivna čustva. Kako bo vaše jutro čudovito in boste polni energije v korakali v nov dan? Tako da boste

vedli družinsko rutino, se vsi skupaj pravočasno zbudili in imeli dovolj časa za umivanje, oblačenje in zajtrkovanje. Vključite tudi nekaj minut družinskega razgibavanja ob odprtih oknih kar na sredi dnevnice, zraven pa za motivacijo poslušajte šov FEEL GOOD JUTRO z Alenom Podlesnikom in Anabel. Voditelja na Hitradiu Center vam bosta popestrila jutro z najboljšimi hiti, s super zvezdami, svežimi informacijami in

z novimi rubrikami. Od 6. do 10. ure vas bosta spremljala med pripravi in odhodom v vrtec, šolo in službo. Naj bodo vaša jutra polna svežine, smeha, veselja in sladkih pričakovanj.



MONOPOLY – ZABAVA ZA VSO DRUŽINO



Monopoly je zabavna družabna igra, ki jo poznajo generacije otrok in staršev. Igra se jo lahko več ur, saj zahteva modre poteze pri investiranju prisluženega denarja in

sklepanju novih kupčij za določene posesti. Otroci se med igro učijo osnov bančništva, pri tem pa morajo uporabiti in nadgrajevati znanje matematike. Vstopijo v poslovni svet,

spoznajo, kaj pomeni imeti začetni kapital, kako ga tudi vložiti, kaj prineseta s sabo izposoja denarja in hipoteka, učijo se pogajanj pri sklepanju dogovorov in da je treba plačevati davek na premoženje. Ugotovijo, da kljub isti vsoti denarja na začetku igre lahko v nadaljevanju eden od igralcev hitro obogati, drugi pa obuboža.

Poleg tega je igranje družabnih iger kakovostno preživet prosti čas z družino. Če še nimate svoje različice monopolyja, si jo brž zagotovite v spletni trgovini z igračami za otroke [Dexy Co.](#)



NAJBOLJ MEHKE IN KJUT KAPE ZA JESENSKE IN ZIMSKE DNI



Prihod nizkih temperatur narekuje tudi toplejša oblačila, obutev in dodatke. Razmišljate o nakupu tople in trendovske kapice za dojenčka ali malčka? Naj vam prišepnemo, da obstajajo najbolj mehke in kjut kape, priznane švedske blagovne znamke Honey & Lemon. Njihova pokrivala za najmlajše so kakovostna, raztegljiva in različnih velikosti – vse od nič mesecev do sedem let, tako da lahko izberete najbolj primerno. Z ljubkim pompom iz imitacije krzna

so kape iz 100-odstotne angora volne modna pika na i v hladnejših mesecih. Za dolge in kratke sprehode nudi angora volna občutek mehkoobe, obenem pa se ponaša z odličnim toplotnim izolacijskim učinkom in absorbira dvakrat več vlage kot ovčja volna. V otroškem spletnem butičnem kotičku [Čistkjut](https://www.cistkjut.si).si že čakajo na vaš nakup.

ČISTKJUT.si
CLOSET

NEVIDNO DO POPOLNEGA NASMEHA



Nevidno do popolnega nasmeha – to je izvedljivo s posebnim novodobnim zobnim aparatom Invisalign. Čeprav se sliši nemogoče, lahko svoj ali otrokov nasmeh popravite povsem neboleče in z zobnim aparatom, ki ga drugi niti

opazili ne bodo. Postopek pregleda pri zobozdravniku in izdelave pa je povsem enostaven, hiter, brez stranskih učinkov in solz. Zobozdravnica strokovno pokuka v vašo ustno votlino, naredi 3D skeniranje, s katerim lahko tudi spoznate, kako bo videti

vaše zobovje po nošenju nevidnega zobnega aparata. Na podlagi tega dobite aparat po meri, ki se namesti na majhne, nemoteče nosilce na zobeh. Prejmete od sedem do 52 opornic glede na težavnost zdravljenja in jih tedensko menjavate. Vaše zdravljenje ne bo boleče, učinke pa boste kmalu opazili. [OrthoDental](https://www.orthodental.si) vam pomaga do popolnega nasmeha.

**OrthoDental**

AMBASADORJI KAKOVOSTNEGA SPANJA

mebloJOGI.



Želite biti kos vsem delovnim nalogam, ki vam jih prinaša vsakdanjik? Potem se morate tudi dobro naspati. Ni vseeno, koliko ur spite, v kakšni spalnici, na kakšni vzme-

tnici in postelji. Zelo pomembno je, da imate izpolnjene vse pogoje za sladke sanje.

Kako pomembno je kakovostno spanje, se zavedajo tudi naši športniki. Kolesarja Tadej Pogačar in Jan Polanec ter alpska smučarka Ana Bucik so za svoj spanec izbrali le najboljše. Vrhunski športniki prisegajo na vzmetnice **mebloJOGI**, ker se na njih lahko povsem spočijejo in rege-

nerirajo, kar prispeva k njihovi večji pripravljenosti za treninge in tekme. Vabimo vas, da tudi vi poiščete svoje popolno ležišče, ki zagotavlja optimalno podporo vašemu telesu in izjemno udobnost. Postanite tudi vi ambasadorji svojega kakovostnega spanca.

mebloJOGI.

ZBIRANJE ZNAMK – NAJLJUBŠI KONJIČEK

Ali vaši stari starši ali starši zbirajo znamke? Pridružite se jim tudi vi, otroci. Poštar Pavli pozdravlja filatelijo, zbiranje in proučevanje poštnih znamk, saj je to njegov najljubši konjiček. In če želite biti nekaj posebnega, lahko zbirate takšne, s katerimi boste prepotovali in spoznali vso Slovenijo. Znamke niso le majhni lističi, prilepljeni na razglednice in pisemske ovojnice, temveč so majhne umetnine, ki razkrivajo

našo deželo, njene kulturne, naravne in zgodovinske značilnosti ter obeležujejo posebne dogodke. Za začetek si lahko ogledate deželo znamk na spletu, znamke pa lahko tudi kupite v poslovalnicah Pošte Slovenije. Ne pozabite se vsem sorodnikom in prijateljem pohvaliti s svojim konjičkom, tako da bodo morda tudi oni zbirali znamke za vas in vaša zbirka bo bogatejša. Včlanite se v filatelistično društvo, kjer boste

dobili številne informacije tudi o njihovi vrednosti. Lahko si začnete tudi dopisovati z ljudmi z vsega sveta. Pridružite se projektu <https://www.postcrossing.com/> in naj se dogodivščina začne.

 Pošta Slovenije





minicity




SPOZNAJ HUBERTA



HUBERT JE V PISANI DRUŠČINI VEZALKARJEV STROKOVNJAK ZA RAVNANJE Z ODPADKI. SKRBI, DA SO ODPADKI PRAVILNO LOČENI IN RAZVRŠČENI V USTREZNE ZABOJNIKE. LE TAKO LAHKO POSKRIBIMO, DA POSTANEJO SUROVINA ZA NOVE IZDELKE.

POMAGAJ MU!

ODPADKE RAZVRSTI IN POVEŽI Z USTREZNYM ZABOJNIKOM NA SLIKI.



HUBERT



PRIDRUŽITE SE NAM NA MREŽENJU OKROGLI TREBUŠČKI, KI BO V ČETRTEK, 19. 11. 2020!

Septembra so kreativno otroško mesto Minicity Ljubljana obiskale številne bodoče mamice, željne kakovostnih informacij, ki jim bodo

pomagale na poti materinstva. Udeležile so se mreženja Okrogli trebuščki, ki ga ponovno organiziramo 19. 11. 2020.



OKROGLI
TREBUŠČKI

STE V VESELEM PRIČAKOVANJU? VABIMO VAS, DA SE NAM PRIDRUŽITE NA NASLEDNJEM MREŽENJU OKROGLI TREBUŠČKI, KI BO 19. 11. 2020. PRIJAVE ZBIRAMO **TUKAJ**.



Kreativno otroško mesto Minicity Ljubljana so septembra preplavili okrogli trebuščki. Na enem mestu so se zbrale številne bodoče mamice, želne novih informacij, in slovenski strokovnjaki z različnih področij. Organizatorji mreženja Okrogli trebuščki so poskrbeli, da so se delavnice, predavanja, pogostitev in obisk stojnic odvijali v skladu z varnostnimi priporočili NIJZ. Nosečnice so bile razdeljene v manjše skupine in so po usmeritvah animatorjev krožile

po malem mestu, lično urejenem in okrašenem v pastelnih barvah. S svojim obiskom jih je presenetil dr. med. spec. ginekologije in porodništva Aleksandro Merlo iz porodnišnice Postojna.

Bodoče mamice so bile enotnega mnenja, da je bilo mreženje koristno, da so v enem popoldnevu dobile številne verodostojne napotke, ki jim bodo pomagali na poti materinstva. Nekatere so nam namignile, da se pred porodom

udeležijo še enega mreženja Okrogli trebuščki. "Na mreženju Okrogli trebuščki je bilo super! Priporočila ga bom tudi prijateljici," nam je ob odhodu s sijajem v očeh zaupala ponosna lastnica okroglega trebuščka. Da pa jim bo mreženje še dolgo ostalo v spominu, so dobile za piko na i še praktična darila zase in otročka, ki ga nosijo pod srcem.

Strokovnjaki in predstavniki različnih slovenskih podjetij so bili izjemno zadovoljni z organizacijo dogodka ob vseh varnostnih ukrepih, obenem pa očarani nad radovednostjo nosečnic, ki so bile pripravljene na učne urice. Vsi skupaj se strinjajo, da so takšna mreženja več kot dobrodošla, saj so pravi vir kakovostnih podatkov, izkušenj, navodil, napotkov in usmeritev ob vstopu v starševski svet.



NE ZAMUDITE MREŽENJA OKROGLI TREBUŠČKI, KI BO 19. 11. 2020!

Na delavnicah in predavanjih boste lahko prisluhnili nasvetom in se "oborožili" z nosečniškim oz. materinskim priročnikom. Nabrali boste informacije o tem, kakšna je ustrezna prehrana prvih 1000 dni pred in med nosečnostjo ter po rojstvu otroka, zakaj je pomembno piti čisto vodo med nosečnostjo, kako se uspešno spopasti z vsemi nosečniškimi tegobami. Dotaknili se bomo tudi tem, kako okrepiti mišice medeničnega dna, zakaj je to pomembno, kako izvajati Keglove vaje. Ker vemo, da otrok prevetri tudi finančno stanje bodočih staršev, boste dobili usmeritve, kako se znajti. Na tržišču je ogromna ponudba pleničk in otroške kozmetike, zato boste iz prve roke dobili koristne napotke, kateri izdelki so prijazni do

dojenčkove kože. Odprli vam bomo vrata v sodobno medicino ter vam predstavili pomembnost shranjevanja matičnih celic. Skupaj z vami bomo sprejeli izziv, kako pravilno namestiti otroški varnostni sedež v avtomobilu ter ugotovili, zakaj je ključno, da ga uporabljamo že na prvi vožnji iz porodnišnice. Spoznali boste, katere začimbe lahko vključite v prehrano nosečnic in zakaj ter kako pomembna je izbira pametne kozmetike za nego in obnovo kože na vašem obrazu in telesu. Na stojnicah vas bodo prijazno pričakali svetovalci, ki vam bodo predstavili izdelke, ki so med nosečnostjo in po porodu nepogrešljivi. Prejeli boste še bogato presenečenje, ki vključuje veliko koristnih izdelkov tako za mamico kot dojenčka.

STE V VESELEM PRIČAKOVANJU? VABIMO VAS, DA SE NAM PRIDRUŽITE NA NASLEDNJEM MREŽENJU OKROGLI TREBUŠČKI, KI BO 19. 11. 2020. PRIJAVE ZBIRAMO TUKAJ.

V Minicityju sledimo vsem varnostnim ukrepom in priporočilom s strani NIJZ, zato bomo dogodek v primeru podaljšanja ukrepov izvedli prek spleta.

Vsem bodočim mamicam želi ekipa Okrogli trebuščki še naprej zdravo in veselo nosečnost. Vabimo vas, da nas zopet obiščete in nam takrat predstavite vašo hčerko ali sina. V Minicityju imamo prav za najmlajše ustvarjen kotichek, dopolnjen tudi s previjalnico in dojilnico. Več o koticčku za malčke si lahko preberete na okroglitrebuscki.si.

Mreženje Okrogli trebuščki, ki bo 19. 11. 2020, podpirajo partnerji: Abena Helpi, Anaya Smart Cosmetics, Bambo Nature, Bayer, Biobanka, CUKR BIRO, HIPPI, Hiša vizij, La Popsi, Medisanus, Porodnišnica Postojna, Recaro, OrthoDental, Mul'c, Nelipot, Kinetic reactor, Kotányi, Medis, NLB, PinkFIT, Tosama, Zolli Pops Slovenija, Vivalis, Torras, Atlantis in DM.

Medijska pokroviteljica dogodka sta Hitradio center in Ringaraja.net.

HITRADIO
center
Najboljši glasbeni miks

ringaraja.net

**UTRINKE Z LETOŠNJEGA
DOGODKA SI LAHKO
OGLEDATE V GALERIJU.**

IZDELAJ SVOJO HIŠNO ŠTEVILKO

TIMOTEJEV DEDEK IN BABICA STA SE ODLOČILA, DA BOSTA PREUREDILA HIŠICO OB MORJU. KER TIMOTEJ ZELO RAD USTVARJA, SE JE ODLOČIL, DA BO PRI PREUREDITVI SODELOVAL TUDI SAM. IZDELAL BO PRAV POSEBNO, MORSKO OBARVANO HIŠNO ŠTEVILKO. NAVODILA ZA NJENO IZDELAVO TI PRILAGA SPODAJ. KAKŠNO HIŠNO ŠTEVILKO PA BOŠ IZDELAL/-A TI?

ZA IZDELAVO POTREBUJEŠ:

- VEJO,
- VRV,
- LESENO FIGURICO V OBLIKI RIBE,
- TEMPERA BARVE,
- ŠKARJE,
- VRTALNIK (POZOR: TUKAJ NAJ TI POMAGAJO STARŠI!).



POSTOPEK IZDELAVE:

VEJO NAJ TI STARŠI PREVRTAJO NA DVEH ALI TREH MESTIH (ODVISNO OD HIŠNE ŠTEVILKE), PRAV TAKO NAJ TI ZVRTAJO LUKNJO V LESENO FIGURO. LESENO FIGURO POBARVAJ IN OKRASI. NATO NA VSAKO LESENO FIGURO NAPIŠI SVOJO ŠTEVILKO. SKOZI LUKNJO NAPELJI VRV IN OBESI FIGURICO NA VEJO. TAKO, MORSKO OBARVANA HIŠNA ŠTEVILKA JE PRIPRAVLJENA IN ŽE KRASI HIŠICO DEDKA IN BABICE.



NARIŠI SVOJO DEBETNO KARTICO

JURE IN ZAK STA NAVDUŠENA NAD OČKOVO DEBETNO KARTICO. KER ŽELITA BITI TAKA KOT OČKA IN PLAČEVATI S SVOJO KARTICO, STA SE ODLOČILA, DA SI JO BOSTA KAR SAMA NARISALA. POSKUSI TUDI TI NAREEDITI SVOJO KARTICO, V POMOČ PA NAJ TI BO SPODNJA DEBETNA KARTICA.

NE POZABI NA NJENE POMEMBNE SESTAVNE DELE:

- ČIP KARTICE,
- VELJAVNOST KARTICE,
- IME IN PRIIMEK IMETNIKA KARTICE,
- ŠTEVILKA KARTICE,
- ZNAK ZA BREZSTIČNO PLAČEVANJE,
- LOGO (DVA KROGA).



MOJA DEBETNA KARTICA

KAKO IZBRATI OTROŠKI VOZIČEK?



RECARO

Izbira otroškega vozička je zahtevna naloga staršev pred prihodom novega družinskega člana. Osredotočite se na to, kaj vse vam je pomembno, hkrati pa upoštevajte kar nekaj kriterijev, kot so: možnost uporabe za novorojenčka, dojenčka in kasneje malčka, kombinacija sedečega in ležečega položaja, primernost kolesc za različne terene, zložljivost, teža, barva, material, kakovost, cena, dodatki ...

Bodite objektivni in poiščite takšnega, v katerem bo na sprehodih vaš otrok mirno spal ali si udobno razledoval okolico. Med mladimi starši so zelo priljubljeni vozički, ki jih ponuja podjetje RECARO Slovenija. Slovijo namreč po odlični kakovosti, varnosti, udobju, privlačnem videzu, praktičnosti in ergonomičnosti. Njihovi vozički postanejo vaš pravi sopotnik, ne glede na to, ali se sprehajate po mestu ali v naravi.

SODELUJ V NAGRADNI IGRI "KAKO PA TI OPIŠEŠ FERDA?"



namige za kakovostno preživljanje prostega časa, družabne igre, nagradne natečaje in še marsikaj. V zadnji številki revije pa vas čaka posebno presenečenje. Med jesenskim branjem in spoznavanjem, kako nastaneta knjiga in revija, vas čaka **nagradna igra "Kako pa ti opišeš Ferda?"**. Ferdo te vabi, da ga opišeš z besedami ali narišeš ter se pri tem poteguješ za lepo nagrado.

**NE SPREGLEJ NOVE ŠTEVILKE
FERDO RAZISKUJE SVET.**



Več kot fer HOFER

Mali in veliki bralci ste zagotovo že spoznali slavnega Ferda, glavnega junaka HOFERjeve otroške revije **Ferdo raziskuje svet**. V njej najdete pestro paleto idej za ustvarjanje,

PRAVLJICA ZA LAHKO NOČ

morfem
plus



SPOZNAJTE MAMICO IN HIPP AMBASADORKO KLAVDIJO VIDIC

Iskrena, skromna, vztrajna, zanesljiva, poštena in sočutna je Klavdija Vidic, mamica treh sončkov. Njen vsakdan razsvetljujejo tri hčerke, Gloria in dvojčici Sofija in Lucija, svoja doživetja na poti materinstva pa z veseljem deli z drugimi starši. Je zvesta uporabnica izdelkov HIPP, odkar jo je s svojim jokom v porod-

nišnici razveselila prva princeska. Popolnoma verjame v njihove izdelke in tudi zaupa njihovi kakovosti.

V njenih zapisih se vam razkriva življenje podjetnice, ustanoviteljice spletne strani Izberi modro, mlade mamice in partnerke. Skozi njene izkušnje se lahko prepričate, zakaj

je postala HIPP ambasadorka. Pridružite se ji pri spoznavanju izdelkov HIPP, namenjenih tako dojenčkom kot tudi malčkom. Obenem vas vabi, da se včlanite v [HIPP BabyClub](#), kjer vas pričakujejo številne ugodnosti.

HiPP

Najboljše iz narave. Najboljše za naravo

TAKO BO OTROŠKA SOBA ČISTA IN POSPRAVLJENA



Vzemite si čas za kaos, ki je zavladal v otroški sobi. Vključite predvajalnik z glasbo in si zastavite cilj: "Tudi v tej sobi bosta doma red in čistoča." Pripravite si vse pripomočke in čistila ter zavijajte rokave. Prezračite sobo, posteljite posteljo, pometite, posesajte, pomijte tla, poberite vse papirčke in spraznite koš za smeti. Preglejte kupe razmetanih stvari, zložite skupaj knjige in zvezke, pospravite igračke v zabojnike, oblačila naj dobijo mesto v omari ali košu za umazano perilo. Vsaka stvar sodi na točno določeno mesto, saj jo boste tako vedno našli. Pobrišite prah in vse lično razvrstite na police.

Na koncu vam bo prijetno pri srcu, ker bo soba urejena, otroci pa se bodo v njej z veseljem še naprej učili in igrali. Čiščenje je lahko zabavna aktivnost, kar lahko spoznate v čistilnem kotičku v Minicityju, ki je nastal pod pokroviteljstvom podjetja [Makom](#).

makom



ZAKAJ IZBRATI DRUŽINSKO ALI ZASEBNO BIOBANKO?




Ste v veselim pričakovanju in razmišljate o tem, da bi shranili matične celice iz popkovnične krvi za morebitno zdravljenje. Izpostavljamo prednosti shranjevanja v zasebni ali družinski biobanki.

V njej shranite matične celice za zdravljenje otroka ali njegovega sorodnika. Torej, lastnik teh matičnih celic je otrok, starši pa so njegovi za-

koniti zastopniki do 18. leta starosti, nato lahko sam odloča o shranjevanju. Shranjene celice se lahko uporabijo za zdravljenje v regenerativni medicini in tkivnem inženirstvu oz. za bolezni, za katere so zdravljenja še v razvoju, vključene pa so tudi terapije v današnjem času (na primer levkemija). Ko je treba za zdravljenje uporabiti celice, se te 100-odstotno ujemajo z lastnikovim tkivom. Če pa jih potrebuje družinski sorodnik, je treba preveriti skladnost s tkivom. Koliko časa jih bodo v biobanki hranili, je določeno v pogodbi. Storitve je plačljiva.

Matične celice lahko shranite v Biobanki – vodilni slovenski biobanki, kjer zagotavljajo popolnoma eno-

staven in rutinski proces, ki ne vpliva na porod in otrokovo ali mamino zdravje. V Biobanki se prijavite prek spletnega obrazca, nato prejmete pogodbo in jo podpišete, plačate pristopnino in prejmete paket za odvzem. Po porodu babica vzame popkovnično kri in tkivo ter vsebino varno shrani v paket. Pokličete in pošljete SMS, na kar kurir pride po paket v porodnišnico. Prejmete potrdilo o prevzemu. V Biobanki opravijo vse teste in shranijo matične celice. Po uspešni shranitvi dobite obvestilo po pošti in po plačilu obveznosti prejmete certifikat.



ODLIČNA REŠITEV, KAKO ODPRETI PRTLJAŽNIK, KO IMAMO POLNE ROKE

Vsem nam je še predobro znano, kako se ustavimo pred avtomobilom in začnemo tuhtati, kako naj odpremo prtljažnik. V eni roki držimo več vrečk, z drugo varno čuvamo otroka na parkirišču. Dokler ne spustimo vsega nakupljenega na tla in ne poiščemo ključev v torbici ali žepu jakne, nam ne bo uspelo. Ampak, ali nam res ne bo? Obstaja edinstvena rešitev!

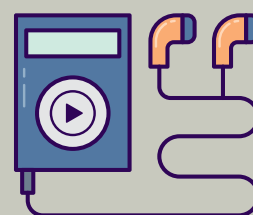
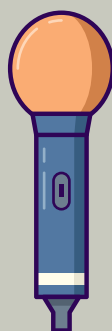
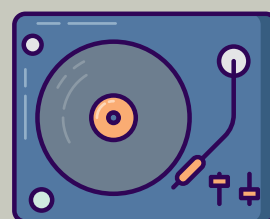
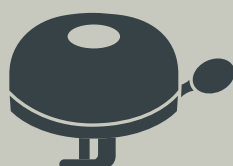
Prtljažnik Volkswagna lahko odprete preprosto, ne da bi pri tem morali prtljago odložiti na tla. Se sliši nemogoče? Je mogoče! Sistem Easy open vam zagotavlja preprosto odpiranje prtljažnika brez dotika. Tudi zapiranje je poslej lahko enostavno s sistemom Easy close. Kako vse to dovršeno deluje, si poglejte na posnetku. Vaše početje, usklajeno s super tehnološko dovršenim sistemom avtomobila, bo pri otroku, maellem opozovalcu, poželo navdušenje.



KAJ POTREBUJEMO V RADIJSKEM STUDIJU?

PETRA ZELO RADA POSLUŠA RADIO, PRED 3 DNEVI JE IMELA ROJSTNI DAN IN NJENA NAJVEČJA ŽELJA JE POSTATI RADIJSKA VODITELJICA (NAPOVEDOVALKA). NJENA TETA, KI DELA NA NJENEM NAJLJUBŠEM RADIJU, SE JE ODLOČILA, DA JO PRESENETI Z OBISKOM RADIJSKEGA STUDIA, DA SE SPOZNA S PRIPOMOČKI, KI JIH RADIJSKA VODITELJICA UPORABLJA PRI SVOJEM DELU. OD NAVDUŠENJA JE PETRA VSE POMEŠALA MED SEBOJ. JI LAHKO POMAGAŠ PRI TEM? OBKROŽI PRIPOMOČKE, KI JIH PRI SVOJEM DELU UPORABLJA RADIJSKA VODITELJICA.


HVALA ZA POMOČ !



SESTAVI LOACKERJEVEGA PALČKA

Toacker

LOACKERJEVI PALČKI SO ODGOVORNI ZA IZDELAVO NAJOKUSNEJŠIH NAPOLITANK NA SVETU. PRI TEM SODELUJE VELIKO PALČKOV IN VSAK IMA SVOJO NALOGO, BREZ KATERE NAPOLITANKA NE BI BILA TAKO OKUSNA, KOT JE. GLAVNI PALČEK MESTOLO SKRBI ZA OHRANJANJE SKRIVNOSTNEGA RECEPTA. POSKUSI SESTAVITI MESTOLA. POMAGAJ SI TAKO, DA SLIKO NATISNEŠ, RAZREŽEŠ IN SESTAVIŠ.



SPOZNAJMO SVOJ ČEVELJ

V ŠOLI SO OTROCI SPOZNAVALI POKLIC ČEVLJARJA. ZA DOMAČO NALOGO SO MORALI POIMENOVATI, IZ ČESA JE SESTAVLJEN ČEVELJ. ALI POZNAŠ SESTAVNE DELE ČEVLJA? V POMOČ NAJ TI BODO BESEDE, ZAPISANE SPODAJ.

PODLOGA | JEZIK | OKRASNI ŠIV | PODPLAT | PETA | VEZALKA



NARIŠI SVOJ NAJLJUBŠI FILM

ANA, GAL IN PETER SO NAJBOLJŠI PRIJATELJI. ODLOČILI SO SE, DA BODO SOBOTNI DOPOLDAN PREŽIVELI V KINU V DRUŽBI SVOJIH NAJLJUBŠIH FILMSKIH JUNAKOV. ANA JE REKLA: »KOMAJ ČAKAM, DA SI OGLE DAMO ANIMACIJO O NEUSTRAŠNI PRINCESI.« »MENI SO ANIMACIJE O ŽIVALIH VELIKO BOLJ ZABAVNE IN ZANIMIVE,« JE PRIPOMNIL GAL. PETRU PA SO NAJBOLJ VŠEČ TISTE O SUPERJUNAKIH. KER SE PRIJATELJEM NI USPELO DOGOVORITI, KAJ SI BODO OGLE DALI, SO SE NEKAJ ČASA USKLAJEVALI. V SOBO JE VSTOPI LA PETROVA MAMICA IN REKLA: »KAJ STE SE DOGOVORILI? PREDLAGAM, DA VSAK SESTAVI SVOJO RISANKO, TO BI BILO ZARES ZANIMIVO. SAMO MALCE DOMIŠLJIJE POTREBUJETE.« VSAKEMU OTROKU JE DALA BARVICE IN LISTE IN TAKO SO SI NARISALI VSAK SVOJO RISANKO IN JO KASNEJE PREDSTAVILI PRIJATELJEM.

KAKŠNE RISANKE TI RAD/-A GLEDAŠ? V KVADRATKE NA NASLEDNJI STRANI NARIŠI SVOJ NAJLJUBŠI FILM. KDO BO GLAVNI JUNAK?

POGUMNA PRINCESA, LETEČI KROŽNIK, SUPER JUNAKI, AVTOMOBILI, PALČKI, PRAVLJIČNA BITJA, ŠPORTNICA, NEUSTRAŠNA RAZISKOVALKA ...?

PREPUSTI SE DOMIŠLJIJI IN SE ŽE KMALU VIDIMO V KINU KOLOSEJ ALI KINU V MINICITYJU.

SVOJE IZDELKE NAM POŠLJI NA INFO@MINICITY.SI IN ČAKA TE DROBNO PRESENEČENJE!

#GREMOVKINO

SCENA ŠTEVILKA		POSNETEK ŠTEVILKA	

OPIS

SCENA ŠTEVILKA		POSNETEK ŠTEVILKA	

OPIS

SCENA ŠTEVILKA		POSNETEK ŠTEVILKA	

OPIS

SCENA ŠTEVILKA		POSNETEK ŠTEVILKA	

OPIS

SCENA ŠTEVILKA		POSNETEK ŠTEVILKA	

OPIS

SCENA ŠTEVILKA		POSNETEK ŠTEVILKA	

OPIS

JANEZOVA KRIŽANKA



KOMPAS

Reši križanko in ugotovi, kaj ima jeseni Kompasov Janez najraje.


7



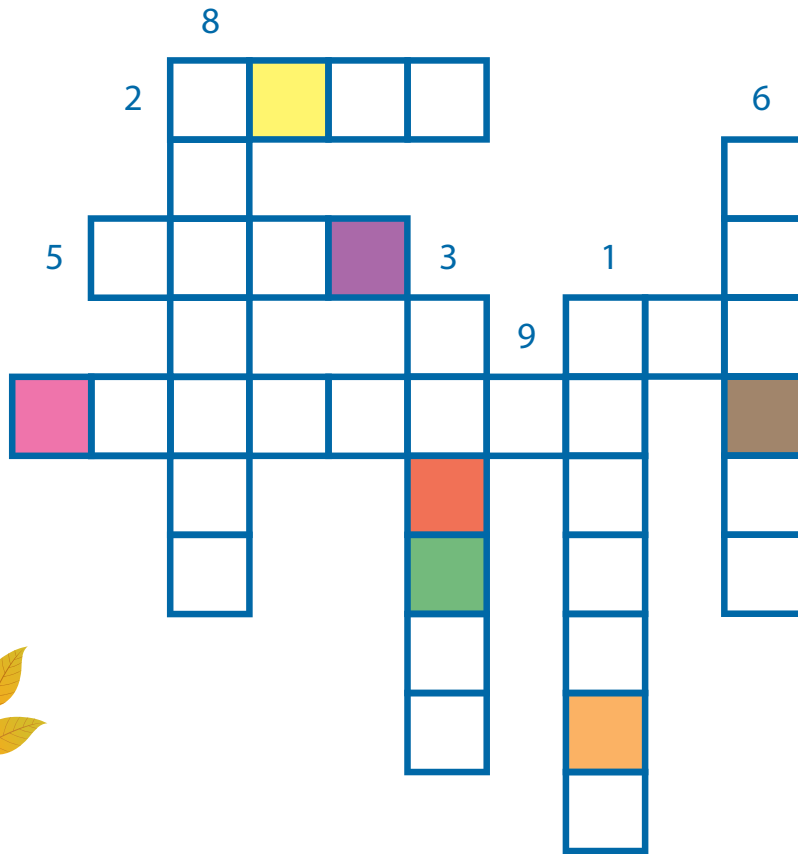
5



8



8



4

7

5

2

3

1

9

6

1

3



2



6

9




DREVO SKOZI LETNE ČASE

Drevesa se skozi letne čase spreminjajo. Nekatera bolj, druga manj. Katere listavce in katere iglavce pozna otrok? Kaj se dogaja z listavci skozi letne čase in kaj z iglavci? Ali veste, da tudi med iglavci obstaja izjema? Macesen je pri nas edini iglavec, ki pozimi ostane brez iglic. V katerem letnem času so listavci otroku najbolj všeč? Skupaj razmislita, kaj se z listi dogaja jeseni in zakaj je boljše, da listi pred zimo popadajo iz dreves.



Pobarvajte in dorišite drevo tako, kot si ga predstavljate v različnih letnih časih.



SPOZNAJ OREŠČKE

LUCIJA JE MED VRTENJEM PO KUHINJI PO NESREČI PREVRNILA POSODE Z OREŠČKI. BI JI POMAGAL/-A POIMENOVATI OREŠČKE, DA JIH LAHKO POSPRAVI NAZAJ V USTREZNO POSODO?

POIMENUJ SPODAJ NARISANE OREŠČKE IN LUCIJA JIH BO NATO VRNILA V PRAVO POSODICO. KAJ VSE JE NA SLIKI JE NAPISANO SPODAJ. HVALA!




OREH LEŠNIK MANDELJ INDIJSKI OREŠČEK
ARAŠID BRAZILSKI OREŠČEK MAKADAMIJA PISTACIJA



KAJ ŠKODUJE ZOBEM?

NIK IN ZOJA STA BILA PRI ZOBOZDRAVNIKU. PREGLEDAL JE NJUNE ZUBE IN JU POUČIL O SKRBI ZANJE. IGRALI SO SE IGRICO, KAJ ŠKODUJE MOJIM ZOBEM. POZNAŠ TO IGRICO, BI SE JO RAD IGRAL? ODLIČNO!

SPODAJ IMAŠ ZDRAV IN GNIL ZOBEK TER SLIKE HRANE IN PIJAČE. TVOJA NALOGA JE, DA POVEŽEŠ ZDRAV ZOBEK S HRANO, KI NE ŠKODUJE ZOBEM, IN NEZDRAVO, ŠKODLJIVO HRANO Z GNILIM ZOBKOM.



KAKO TI JE USPELO? KATERA HRANA PA JE TEBI BOLJ VŠEČ, TISTA PRI ZDRAVEM ALI PRI GNILEM ZOBKU? NIČ HUDEGA, ČE SI IZBRAL/-A HRANO, KI JE PRI GNILEM ZOBKU, SAMO NASVET TI DAM – **REDNO ŠČETKAJ ZUBE** IN BOŠ LAHKO UŽIVAL SVOJO NAJLJUBŠO HRANO BREZ SKRBI, DA BI »ČRVIČKI« NAPADLI TVOJE ZOBKE.

POSTANI OBLIKOVALEC

TIMOVA SESTRičNA PIKA SE JE PRED KRATKIM PRESELILA V NOVO HIŠO, KJER JE DOBILA SVOJO SOBO. KER PA IMA SOBA BELE STENE, STA SE TIM IN PIKA ODLOČILA, DA JIH MALCE OKRASITA.


»KAJ ČE NA STENE NALEPIVA JESENSKE MOTIVE?« JE VPRAŠALA PIKA. TIM JE BIL NAD IDEJO NAVDUŠEN IN JE TAKOJ ZAČEL Z DELOM. NA RAČUNALNIKU STA POISKALA JESENSKE MOTIVE, JIH NATISNILA IN Z NJIMI POLEPILA STENO V SOBI.

»VAU, KAKO LEPA SOBA!« JE REKLA BABICA, KO JE PRIŠLA NA OBISK, IN JIMA PONUDILA, DA LAHKO OKRASITA TUDI NJENO SOBO. ENAKO LAHKO STORIŠ TUDI TI.

IDEJA ZA USTVARJANJE

KAKO PA BI TI OKRASIL, SOBO, MIZO, ŠOLSKO TORBO ...?

VSAKO TISKOVINO MORA PRED PRIHODOM V TISKARNO OBLIKOVATI OBLIKOVALEC. ZATO BOŠ DANES OBLIKOVALEC POSTAL TI. OKRASI PLATNICO SPODNJE KNJIGE IN JO PRIPRAVI ZA TISK V TISKARNI.



PODARI DARILO

JUHUHUUHU, KMALU BO TUKAJ BOŽIČNI ČAS IN Z NJIM VSA DARILA, KI JIH PRINESEJO DOBRI MOŽJE. AMPAK TUDI MED LETOM MORAMO KOMU PODARITI DARILO, KAJNE? KDAJ SI BIL NAZADNJE NA KAKŠNEM ROJSTNEM DNEVU? TAKRAT SI PRIJATELJU ALI BABICI ODNESEL DARILO.

FINO JE, ČE IMAJO DARILA NAPISANA ZA KOGA SO IN KAKŠNO LEPO MISEL. ZATO SI V EPSONOVI KREATIVNICI IZDELAJ SVOJE NAPISE, KI JIH BOŠ LAHKO UPORABIL KADARKOLI BOŠ KOMU PODARIL DARILO.

PRIPOMOČKI:

- TISKALNIK (EPSON),
- TRŠI PAPIR ZA TISKANJE,
- ŠKARJE
- VRVICA.




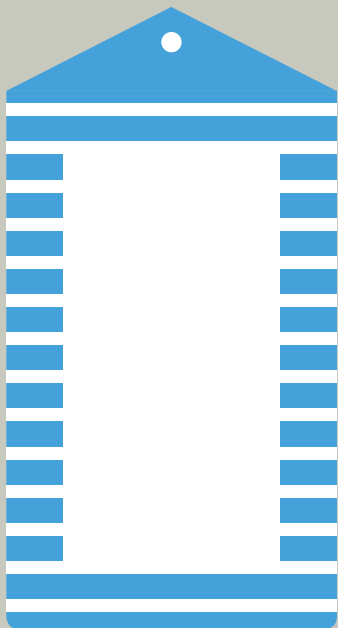





POSTOPEK ZA IZDELAVO:

1. MAMICO IN OČKA PROSI, DA TI NATISNETA PREDLOGE NA NASLEDNJI STRANI.
2. PRIJAZNO JU OPOMNI, DA JE FINO, ČE NASTAVITA TISKALNIK NA NAJBOLJŠO KAKOVOST TISKANJA V BARVAH.
3. IZREŽI VSE OBLIKE.
4. KJER JE OZNAČEN KROGEC, NAREDI LUKNJICO.
5. VZEMI KRAJŠO VRVICO IN JO POTISNI SKOZI LUKNJICO.
6. NAPIŠI SVOJE SPOROČILO TISTEMU, KI MU PODARJAŠ DARILO.
7. OBEŠANKO OBESI NA DARILO.

ČE DOMA NIMAŠ TISKALNIKA, SE NIČ NE OBREMENJUJ. TAKŠNE OBEŠANKE LAHKO Z MALO TRUDI NARIŠEŠ TUDI SAM, NAŠE PREDLOGE PA LAHKO UPORABIŠ ZA IDEJO.

➤ minicity ➤



HITIMO NA POMOČ

KARLIN OČKA JE POLICIST IN TUDI KARLA BO POLICISTKA, KO BO VELIKA. V ŠOLI SO SPOZNAVALI POKLICE IN KARLA JE Z NAJVEČJIM VESELJEM PREDSTAVILA DELO POLICISTA. KAJ JE TREBA POVEDATI OB KLICU NA NUJNO ŠTEVILKO? DOBRO SI PREBERI SPODNJE TRDITVE IN SI JIH ZAPOMNI.

PRI KLICU NA POMOČ JE TREBA POVEDATI SLEDEČE:

- KDO KLIČE?
- KAJ SE JE ZGODILO?
- KJE SE JE ZGODILO?
- KDAJ SE JE ZGODILO?
- KOLIKO JE PONESREČENCEV?
- KAKŠNE SO POŠKODBE?
- KAKŠNE SO OKOLIŠČINE NA KRAJU NESREČE?
- KAKŠNA POMOČ JE POTREBNA?



OTROCI SO PO KARLINI PREDSTAVITVI MED SEBOJ POMEŠALI NAJBOLJ POMEMBNO INFORMACIJO.

JIM LAHKO POMAGAŠ?

KATERO ŠTEVILKO IMAJO POLICISTI IN KATERO GASILCI?



TELEFONSKA ŠTEVILKA 113

TELEFONSKA ŠTEVILKA 112



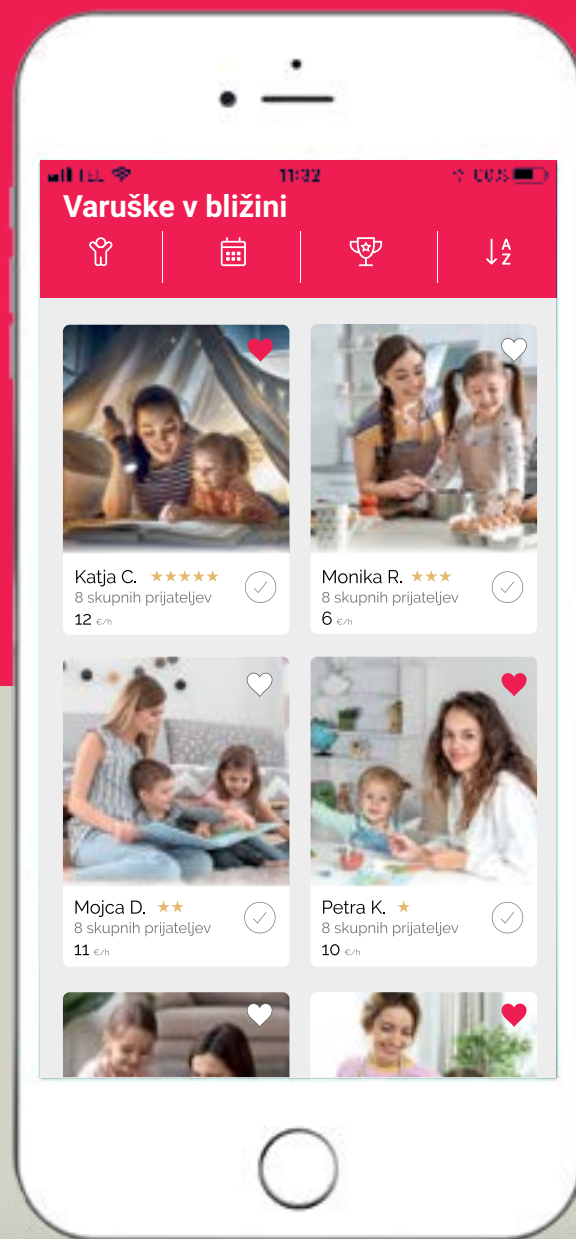
My Nanny

#mynannypovezuje

MyNanny je aplikacija za povezovanje staršev in varušek.

MyNanny je prva in edina slovenska aplikacija na trgu, ki na enem mestu združuje ponudnike in iskalce varstva. Družbeno odgovorna aplikacija deluje kot aplikacija za povezovanje staršev in varušek in je tako za varuške, kot za starše brezplačna, vse pogoje sodelovanja s ponudnikom varstva pa starši dorečejo direktno z njim.

#mynannypovezuje



PRENESI APLIKACIJO



ANDROID



IOS



Ustvarjena za starše in varuške.

1

Prenesi aplikacijo

2

Uredi svoj profil


3

Dogovori se za varstvo

KAJ SODI V KOVČEK?

SIMON KOMAJ ČAKA, DA SE BO Z DRUŽINO PONOVRNO ODPRAVIL NA POTOVANJE; KO BO TO MOGOČE. SPODAJ IMAŠ SLIKE PREDMETOV, KI JIH BO VZEL S SEBOJ NA POT.

REŠI KRIŽANKO, GESLO PA TI POVE, KAM BO POSPRAVIL STVARI, KI JIH BO VZEL NA POČITNICE. KAJ PA TI VZAMEŠ NA POTOVANJE?



STVARI POSPRAVIM V _____

RAZLIKA MED PASTERIZIRANIM IN HOMOGENIZIRANIM

AJDIN DEDEK ŽIVI NA KMETIJI. IMA ZELO VELIKO KRAV IN AJDA OBČASNO POMAGA PRI NJIHOVI MOLŽI. VEČKRAT JE SLIŠALA DEDKA, KO JE OMENJAL PASTERIZACIJO IN HOMOGENIZACIJO. NIČ JI NI BILO JASNO, KAJ POMENITA TI DVE BESEDI. ALI TO MORDA VEŠ TI? BI POSKUSIL S POMOČJO STARŠEV UGOTOVITI, KAJ OD OPISANEGA JE ZNAČILNO ZA PASTERIZIRANO MLEKO IN KAJ ZA HOMOGENIZIRANO MLEKO? POVEŽI STAVKE S PASTERIZACIJO OZIROMA HOMOGENIZACIJO.

S TEM MLEKU ZMANJŠAMO VSEBNOST ŠKODLJIVIH MIKROORGANIZMOV, KI BI LAHKO POVZROČILI KVARJENJE MLEKA.

TO JE _____

VELIKE MAŠČOBNE KROGLICE RAZBIJEMO NA MANJŠE, S ČIMER SE MAŠČOBA V MLEKU ENAKOMERNEJE PORAZDELI.

TO JE _____

PRI NORMALNIH POGOJIH SKLADIŠČENJA SE MAŠČOBA IZ MLEKA NE IZLOČI NA POVRŠJE.

TO JE _____



POSTOPEK TOPLOTNE OBDELAVE MLEKA DO 100 STOPINJ CELZIJA, KI TRAJA DO 45 SEKUND.

TO JE _____



KAJ POTREBUJEMO V TELEVIZIJSKEM STUDIJU IN ČESA NE?

DANICA ZELO RADA GLEDA TV-ODDAJE. PRED TREMI DNEVI JE IMELA ROJSTNI DAN IN NJENA NAJVEČJA ŽELJA JE POSTATI TELEVIZIJSKA VODITELJICA. NJENA TETA, KI DELA NA NJENI NAJLJUBŠI TELEVIZIJSKI HIŠI, SE JE ODLOČILA, DA JO PRESENETI Z OBISKOM TV-STUDIA, DA SE SPOZNA S PRIPOMOČKI, KI JIH TELEVIZIJSKA VODITELJICA UPORABLJA PRI SVOJEM DELU. OD NAVDUŠENJA JE PETRA VSE POMEŠALA MED SEBOJ. JI LAHKO POMAGAŠ PRI TEM? OBKROŽI PRIPOMOČKE, KI JIH PRI SVOJEM DELU UPORABLJA TV-VODITELJICA.



Družbe BTC, Eligma in Lab4Pay združile moči in bodo trgovcem ponudile integrirano rešitev za celovito poslovanje na prodajnih mestih

S podpisom partnerske pogodbe in vstopom v lastniško strukturo so se podjetja BTC d. d., Eligma d. o. o. in Lab4Pay d. o. o. zavezala k nadaljnjemu razvoju celovite rešitve, ki stremi k povečanju e-plačil in enotnemu sistemu za učinkovito poslovanje malih in srednje velikih podjetij na prodajnih mestih. Podpora klasičnim in naprednim plačilnim rešitvam, vključno s kripto plačili, integracija z davčno blagajno in možnost nameščanja dodatnih aplikacij na napravo 'vse-v-enem', podjetjem omogoča enostavnejše poslovanje in manjše stroške.

Podjetje Lab4Pay, ki združuje strokovnjake z dolgoletnimi izkušnjami na področju plačilnih sistemov, je skozi dobro zasnovano strategijo in vizijo s svojo poslovno idejo na razpisu Slovenskega podjetniškega sklada doseglo drugo mesto med več kot 130 start-up podjetji in s svojo inovativno rešitvijo pritegnilo tudi strateška partnerja – družbo BTC in Eligmo.



ENO PLAČILNO MESTO. Vsa plačilna sredstva.

- naprava vse-v-enem, ki prodajalcem omogoča integracijo naprednih rešitev za celovito poslovanje na eni napravi,
- konkurenčne cene transakcij,
- zmogljiva baterija,
- možnost integracije dodatnih androidnih aplikacij in davčne blagajne,
- podpora klasičnim in naprednim plačilnim metodam,
- poenoten izgled uporabniškega vmesnika, ne glede na način uporabe (splet / POS terminal).



Posveti mi pozornost.



JAVNA AGENCIJA
REPUBLIKE SLOVENIJE
ZA VARNOST PROMETA

Posveti pozornost svojim oblačilom, ko se v temi ali ob slabši vidljivosti odpravljaš na cesto, in vozniki jo bodo že od daleč posvetili tebi. V svetlih oblačilih in s kresničko ali z drugim odsevnim predmetom te bodo pravočasno opazili in prilagodili hitrost vožnje.

**bodi
previden**

SUHE RITKE

GALA IMA MLAJŠEGA BRATCA GABRA. KER JE BIL BRATEC POLULAN, GA JE MAMICA ŽELELA PREVITI, A SE JE PRIPETILA MANJŠA NEZGODA. V TORBI, KJER MAMICA HRANI PLENIČKE, JE TUDI STEKLENIČKA Z VODO. KER GALA NI BILA PREVIDNA, JE PO NESREČI PREVRNILA STEKLENIČKO. »OJOJ, KAJ PA SEDAJ, ZDAJ JE PA PLENIČKA VSA MOKRA ... KAJ NAJ STORIM?« SE JE SPRAŠEVALA GALA. MAMICA JE IZ TORBE POTEGNILA PLENIČKO IN NA GALINO VELIKO PRESENEČENJE TA NI BILA MOKRA IN NIČ NI KAPLJALO IZ NJE. KAKO JE TO MOGOČE? TI IZDAM SKRIVNOST, KAKO PREVERIŠ, ALI BO PLENIČKA ZADRŽALA VODO IN BO RITKA OSTALA SUHA?

PRIPOMOČKI:

- PLENIČKA,
- 1 DL KOZAREC Z VODO (TOPLO),
- STEKLEN KOZAREC.

POSTOPEK:

VZEMI PLENIČKO IN JO RAZPRI. NA SREDINO PLENIČKE POČASI VLIJAJ VODO. NA MESTO, KAMOR SI VLIL/-A VODO, POSTAVI NAROBE OBRNJENI KOZAREC. ČE BO KOZAREC OROŠEN (MEGLEN), TO POMENI, DA PLENIČKA DIHA. PLENIČKA BAMBO NATURE POSKRBI, DA JE OTROŠKA RITKA SUHA.



SPOZNAJMO DELE TRAKTORJA

GLORIJA ŽIVI NA KMETIJI, KJER SI PRI DELU POMAGAJO S TRAKTORJEM. SI ŽE OBISKAL/-A KMETIJO ALI SE VOZIL/-A S TRAKTORJEM? ALI POZNAŠ SESTAVNE DELE TRAKTORJA? GLORIJA TI JE V POMOČ PRIPRAVILA SPODNJE BESEDE, KI JIH USTREZNO ZAPIŠI V OBLAČKE.



BREZPLAČNE VIDEO KREATIVNICE ZA OTROKE

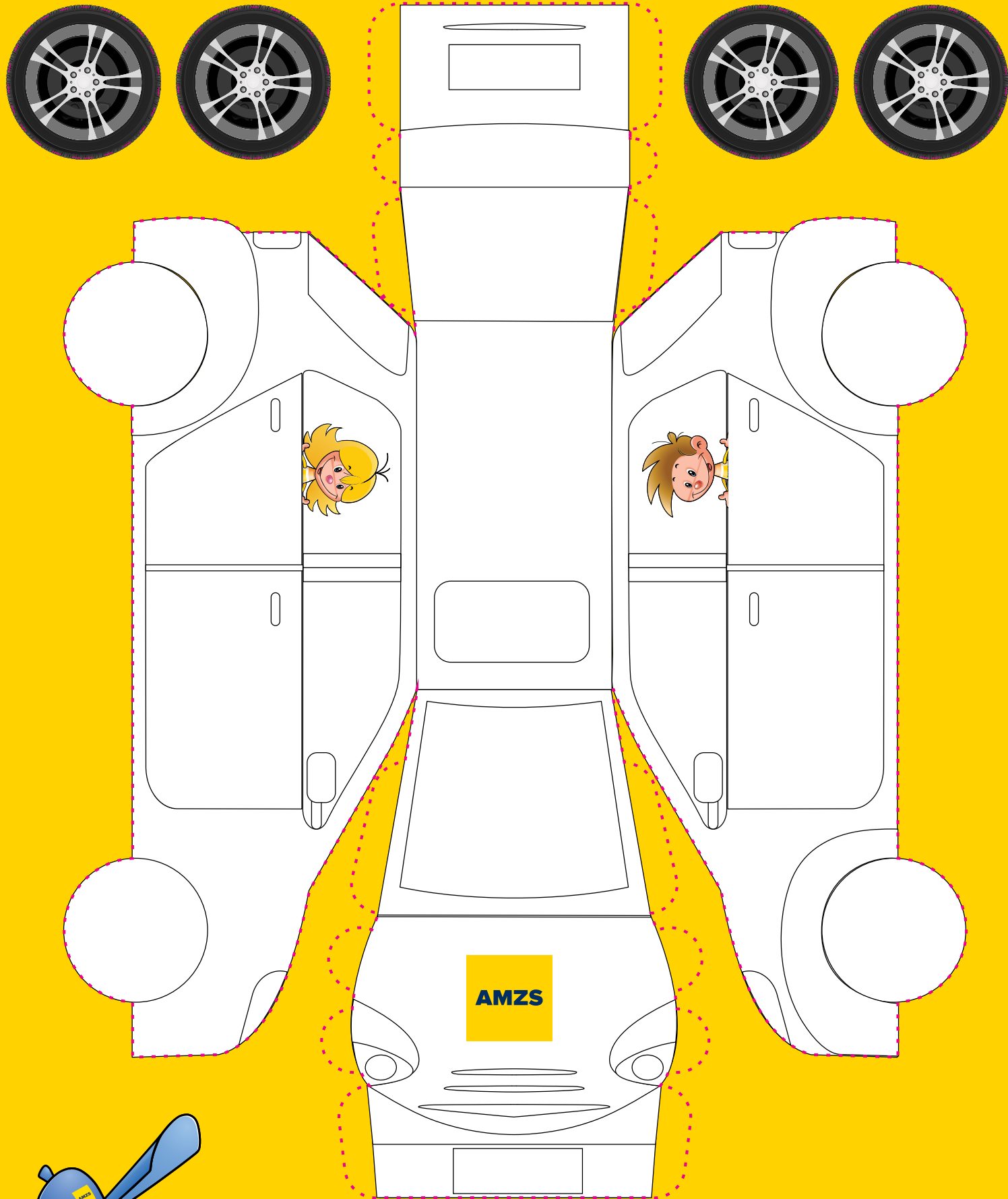


2MANY *4 granny*

Popotniški blog za pogumne starše.

SLEDITE NAM :





DRAGI PRAVI PRIJATELJ!

PRILOŽENO PREDLOGO AVTOMOBILČKA NATISNI NA PAPIR IN JO POBARVAJ ČISTO PO SVOJEM OKUSU. NATO AVTOMOBILČEK PREVIDNO IZREŽI PO OZNAČENIH DELIH TER PREPOGNI IN ZALEPI VSE ZAABLJENE DELE. DA BO TUDI TVOJ AVTOMOBILČEK PRIPRAVLJEN NA ZIMSKE DOGODIVŠČINE, IZREŽI ŠE VSE ŠTIRI PNEVMATIKE IN JIH NALEPI NA ZA TO PREDVIDENA MESTA.

NAJ SE DOGODIVŠČINA ZAČNE! ANJO IN MARKA, KI ŽE SEDITA V TVOJEM AVTOMOBILČKU, ODPELJI NA POT. POKAŽI JIMA VSE SKRITE OVINKE IN POTI, KI SE SKRIVAJO V TVOJI SOBICI.

REŠEVANKA TOLI

TOLI SE JE ODPRAVIL V GOZD NABIRAT KOSTANJ. GOZDNE STEZICE PA SO KOT PRAVI LABIRINT, ZATO POTREBUJE TVOJO POMOČ. POKAŽI MU PRAVO POT DO KOSTANJA! POZNAŠ RAZLIKO MED DIVJIM IN PRAVIM KOSTANJEM? IZ DIVJEGA LAHKO NAREDIŠ FIGURICE, PRAVEGA PA SKUHAŠ ALI SPEČEŠ IN POJEŠ.



www.nlb.si/toli



OBNOVLJIVI VIRI ENERGIJE


VEŠ KAJ SO OBNOVLJIVI VIRI ENERGIJE? JIH POZNAŠ?

OBSTAJAJO OBNOVLJIVI KOT TUDI NEOBNOVLJIVI VIRI ENERGIJE.

NEOBNOVLJIVI VIRI ENERGIJE SO FOSILNA GORIVA, PREMOG, NAFTA IN ZEMELJSKI PLIN. NJIHOV PROCES JE POTEKAL MILIJONE LET, BREZ PRISOTNOSTI KISIKA POD VISOKIM TLAKOM IN OB VISOKIH TEMPERATURAH.

KATERI PA SO OBNOVLJIVI VIRI ENERGIJE?

POIŠČI JIH SPODAJ IN JIH OBKROŽI.



OBIŠČITE NOV E-KOTIČEK RAČKA JUNIORJA



Z otroki raziščite svet
zabavnih in poučnih
dogodivščin,
kjer na vas čakajo:

- nove e-knjige,
- igre in izzivi,
- interaktivne naloge.

Obiščite

JUNIORDOGODIVSCINE.SI

ARGETA[®]
JUNIOR

SLEDITE NAM NA:

