
MINICITYJEV ZABAVNIK

ŠT. 3

- GREENCITY - NAJBOLJ ZELENO MESTO V MALEM
- OKROGLI TREBUŠČKI
- PRAZNOVANJE ROJSTNEGA DNE
- NOVOSTI V MINICITYJU
- REŠEVANKE



DOBRODOŠLI V NAJBOLJ ZELENO MESTO V MALEM - GREENCITY

Greencity, najbolj zeleno mesto v malem, ki v razširjenem delu Minicityja Ljubljana gostuje vse do oktobra, spodbuja razumevanje kmetijstva in gozdarstva na otroku prijazen način, na prvo mesto postavlja preživljanje kakovostnega časa v naravi in uri kompetence otrok s praktičnim preizkušanjem realnih pripomočkov ter z igro vlog. Svoje družbeno odgovorno poslanstvo Minicity tako nadaljuje tudi v tem segmentu in otrokom skozi izkustvo približa pomembnost lokalnega kmetijstva in bogastvo slovenskih gozdov.

V ospredje Greencityja so tokrat postavljene zelene vsebine, lokalna pridelava in preživljanje časa v naravi. »Izkušnje so pokazale, da kljub kakovostnim izobraževalnim vsebinam v šoli otroci deficitarnih poklicev, ki so v Sloveniji izjemno pomembni in jih lahko povzamemo

tudi kot steber slovenskega gospodarstva, ne poznajo dovolj dobro, da bi se v prihodnosti odločali za kariero v tej smeri. Minicityjevo poslanstvo spoznavanja poklicev in naš slogan 'Postani to, kar si želiš', tako raztezamo tudi v 'zeleno' obarvane vsebine. Ministrstvo za kmetijstvo gozdarstvo in prehrano, Mreža za podeželje in Slovenski državni gozdovi so idejo z veseljem podprli in tako z didaktično zasnovanimi vsebinami otrokom omogočamo preizkušanje v poklicih kmetovalca, gozdarja ali pridelovalca in prodajalca sadja in zelenjave,« nam je zaupala **Jasna Žaler Culiberg**, direktorica razvoja poslovanja v Minicityju Ljubljana.

Po besedah kmetijske ministrice dr. **Aleksandre Pivec** je biti kmet »zahtevna, a hkrati čudovita naloga. Že če pomislimo na pridelavo hrane, ki je ključna za človekov obstoj in razvoj, nam je jasno, da gre za



zahtevno opravilo, ki od kmeta terja ljubezen do zemlje, do njenih pridelkov in nenazadnje do celotne narave. Poslanstvo kmeta želimo približe predstaviti otrokom, ki bodo že 'jutri' opravljali to plemenito nalogo. Zato me veseli, da lahko prek Mreže za podeželje podpiramo tovrstne ozaveševalne aktivnosti. V imenu Ministrstva za kmetijstvo, gozdarstvo in prehrano ter Mreže za podeželje spodbujamo razvoj podeželja in podpiramo aktivnosti





Minicityja pri osveščanju naših najmlajših, zato vas prijazno vabimo, da v teh počitniških dneh z otroki in vnuki obiščete leseni kotiček v Greencityju in se skupaj seznanite s pomenom slovenskega kmetijstva na otroku prijazen način.«

Greencity obiskovalce vabi z odličnim konceptom raznovrstnih aktivnosti, ki se vsebinsko izjemno lepo povežejo, vse pa na prvo mesto postavljajo preživljanje kakovostnega časa v naravi. Otroci se spoznavajo z različnimi vrstami lesa in se preizkusijo v poklicu gozdarja, se podajo po nevidni reki in se preizkusijo v adrenalinski vožnji z bellyakom ali kanujem, pripravijo si čisto pravi piknik in izvedo vse, kar je pomembno vedeti o zaščiti kože v poletnih mesecih. Obiskovalce čakajo tudi navi-

hane kreativne delavnice. Otroci se bodo spoznali s poklicem čebelarja in se v tej vlogi tudi preizkusili, se prepričali, kako skrbi za čebele, katere pripomočke uporablja pri svojem delu in kakšen je čisto pravi panj, preizkusili pa se bodo tudi v izdelavi panjskih končnic. Skladno z osrednjim poslanstvom Greencityja – približati otrokom pomen slovenskega kmetijstva, lokalne pridelave in poljedelstva, imajo otroci na voljo stojnico, ki jo lahko poimenujejo po svoji želji, na kateri igrajo igro vlog in se preizkušajo v prodaji lokalno pridelane hrane. Skozi strokovno vodeno animacijo se bodo otroci spoznali s pomenom lokalne pridelave in kaj lahko na svojem vrtu pridelajo sami, katere rastline pridelujemo v Sloveniji, kdo je kmetovalec in kdo branjevka in še

mного drugih pomembnih informacij, ki jim bodo približale slovensko kmetijstvo.

Projekt skozi povezane vsebine podpirajo Mreža za podeželje, Ministrstvo za kmetijstvo, gozdarstvo in prehrano, Slovenski državni gozdovi, FunPark in Camping Menina, Lomas, Hotenjka, Kokica, Decathlon, BenQuick in Trgovina pri Levčku in donatorji Barcaffè, Cedevita, ETA Kamnik, Husqvarna in Leseni kotiček. Greencity si lahko ogledate vse do oktobra v Minicityju Ljubljana, v ljubljanskem BTC Cityju.

Podrobnosti o obisku Greencityja v Minicityju Ljubljana si oglejte na minicity.si.



HiPP
Baby Club

HiPP Giveaway

HiPP SHAMPOO & DUSCHE SENSITIV HAUT & HAAR Baby SANFT

HiPP ORGANIC ICANIC

Fruit Bar Apple

Pridruži se HiPP BabyClubu in prejmi darilce.

DRAGE NOSEČKE IN MAMICE,

vabimo vas, da se pridružite [najboljšemu BabyClubu](#), kjer boste deležne:

- ♥ novičk za nosečnice in starše
- ♥ paketov vzorčkov za novorojenčke
- ♥ nagradnih fotonatečajev
- ♥ top predlogov imen za dojenčke
- ♥ ugodnosti pri naših partnerjih
- ♥ brezplačnih HiPP pobarvank

Poletni HiPP Giveaway za 3, ki se nam pridružite do 30. 9. 2020:

HiPP šampon, HiPP grelna blazinica in HiPP sadne ploščice.

Novi Golf

V središču življenja

Dobrodošli v najbolj digitalnem Golfu vseh časov, ki je tako vsestranski in sodoben kot ljudje, za katere je narejen. Opremljen je skoraj z vsem, kar si danes lahko zaželite. Na voljo tudi z motorjem eTSI z blago hibridno tehnologijo.



Emisije CO₂: 115–91 g/km. Kombinirana poraba goriva: 4,9–3,5 l/100 km. Emisijska stopnja: EURO 6. Emisije NO_x: 0,0472–0,0266 g/km. Število delcev: 0,00500–0,00004 x 10¹¹. Ogljikov dioksid (CO₂) je najpomembnejši toplogredni plin, ki povzroča globalno segrevanje. Emisije onesnaževal zunanjega zraka iz prometa pomembno prispevajo k poslabšanju kakovosti zunanjega zraka. Prispevajo zlasti k čezmerno povišanim koncentracijam prizemnega ozona, delcev PM₁₀ in PM_{2,5} ter dušikovih oksidov. Nekatera prikazana in navedena oprema je na voljo opcijsko. Porsche Slovenija d.o.o., Bravničarjeva 5, 1000 Ljubljana. Slika je simbolna.

SHRANITE MATIČNE CELICE


Postali boste starši in kmalu vas bo s smehom razveseljevala vaša mala kopija. Ker vam je otrokovo zdravje na prvem mestu, Biobanka nudi možnost dolgoročnega shranjevanja lastnih matičnih celic.

Ste vedeli, da je možno do popkovnične krvi, ki vsebuje dragocene matične celice, priti povsem na neboleč in neškodljiv način? Ne

skrbite, za porodnico se potek poroda nič ne spremeni. Medicinsko osebje v porodni sobi z ustreznim priborom odvzame popkovično kri, ko popkovična preneha utripati in je novorojenček že v vašem naročju.

Se sprašujete, zakaj bi se odločili za shranitev matičnih celic? Le-te se namreč lahko spremenijo v vse oblike krvnih celic, kar pa omogoči

zdravljenje skoraj 100 različnih bolezni, med njimi tudi krvnega raka in raznih nepravilnosti, prirojjenih metabolnih motenj, čvrstih tumorjev ter prirojjenih napak imunskega sistema.

 **biobanka** ČLAN SKUPINE MBSI

ZA EN DAN POSTANEM PRODAJALEC SLADKIH NAPOLITANK

Vabimo vas, da se nam pridružite v kinu, ki domuje v kreativnem otroškem mestu Minicity Ljubljana, kjer bodo animatorji otroke podučili o vsem, prav o vsem.

Redni obiskovalci Minicityja so dobro spoznali svet napolitank, v katerem so živeli simpatični palčki Gnometti, ki so jim v svoji delavnici predstavili najkakovostnejše sestavine, njihovo predelavo in izdelavo slastnih napolitank. Z njihovo pomočjo so otroci prepoznavali različne vrste in oblike sestavin, pri tem pa so jih mitološka bitja iz italijanskih Alp spodbujala k raziskovanju, logičnemu sklepanju, vohanju, tipanju, iznajdljivosti, tim-

skemu delu, krepitvi fine in grobe motorike itd., obenem pa jim nadela kuharske predpasnike in jih začarala v slaščičarje. Malčkom so približali še en poklic in veščine, ki jih mora usvojiti oseba, ki ga opravlja, ter pripomočke, ki so potrebni, da na koncu nastane okusna napolitanka. Največje ljubitelje posladka Loacker pa sedaj čaka nov kotiček v Minicityju. Ste neučakani in želite videti, kaj se je med počitnicami spremenilo v malem mestu? Potem nas brž obiščite in poiščite kotiček, v katerem se otroci za en dan spremenijo v prodajalca za pultom v kinu.

Kaj vse mora vedeti prodajalec za

pultom o napolitankah? Hm, hm, hm ... Veliko zanimivega! Veliko informacij mora imeti za kupce, da na posled uspešno proda napolitanke, s katerimi se lahko sladkajo v kinu.





OKROGLI
TREBUŠKI

Prijavite se na dogodek Okrogli trebuški
v Minicityju Ljubljana

24. 9. 2020

Število mest je omejeno.



Kotizacija za dogodek znaša 10 €. Pomagajmo Porodnišnici Postojna pri nakupu novega ultrazvokal!

Dobrodošla skupaj z nami na poti v svet materinstva!


Kaj pomeni biti mama? Kaj pomeni vstopiti v svet materinstva? Zahtevni vprašanji narekujejo zahtevna odgovora. Materinstvo v središče postavi nekaj najdragocenejšega, ki ti napolni košček srca, za katerega sploh nisi vedel, da je prazen. V njem se znajde brezpogojno in nesebično čustvo, ki ga je težko ubesediti. Ljubezen do otroka je edinstvena, raste iz dneva v dan, od trenutka, ko se na nosečnostnem testu pokaže slavna črtica, ki je prva potrditev, da bo v tvoje življenje stopilo drobno bitje, ki bo hrepenelo po tvojih objemih in poljubih.

Pozdravil vas bo tudi podpornik Okroglih trebuščekov, "Moj ginekolog leta 2019", Aleksander Merlo, dr. med., spec. ginekologije in porodništva.

Podrobni program dogodka najdete na spletni strani
www.okroglitrebuski.si.



WWW.OKROGLITREBUSKI.SI



DOBRODOŠLI V SLADOLEDNEM SVETU V MINICITYJU!

Otroci, v Minicityju se skriva pravi sladoleдни svet! V Ledovi sobici boste radovedno preko igre vlog skupaj z medvedkom Ledom stopili v tovarno sladoleda, kjer boste spoznavali postopek izdelave in vse okuse, s sladolednim vozičkom pa se odpravili na pot. Obeta se vam nepozabna Ledova dogodivščina, o kateri boste pripovedovali prijateljem v vrtcu in šoli. Naučili se boste vse o pripravi, hlačenju, zamrzovanju ... sladoleadne mase, kako nastane lučka, sladoled v kornetu ali banjici, in še marsikaj, skratka razkrili vam bomo magičnost ledene osvežitve. A to še ni vse!



Pripravili smo tudi številne zabavne naloge, labirint, sladoledni spomin in pobarvanke. Zabavno, kaj ne?!



NAJBOLJ ZABAVEN ROJSTNI DAN V MINICITYJU

"Vse najboljše za te, vse najboljše za te, vse najboljše dragi slavljenec, vse najboljše zate!" pojejo mali gostje na rojstnodnevni zabavi, ki se odvija v prav posebni sobi **Pringles** v kreativnem otroškem mestu Minicity.


Vedno dobre volje animatorji poskrbijo, da se imajo mali in veliki obiskovalci Minicityja na rojstnodnevnem praznovanju nepozabno v varnem okolju. Dve uri in 30 minut se prijatelji urijo v spretnosti in moči, poskušajo podreti čim več kegljev, sestavljajo prave podobe s premikanjem kock, osvajajo vrh plezalne stene, razisku-



jejo več kot 40 tematskih koticikov in spoznajo več kot 50 poklicev. Prava zabava pa vključuje tudi slano pogostitev in najokusnejšo torto.

Bo vaš otrok kmalu praznoval rojstni dan? Potem hitro kliknite na


minicity.si, kjer vas čakajo še dodatne informacije.



SESTAVI SVOJE KOLO

MATIC ZELO RAD KOLESARI IN ZATO SO MU STARŠI OBLJUBILI, DA GA ČEZ VIKEND ODPELJEJO NA KOLESARSKI IZLET. PRED TEM PA MORA MATIC PREVERITI, ČE JE NJEGOVO KOLO USTREZNO. MU BOŠ POMAGAL/-A?

NA SPODNJI SLIKI NAJDEŠ DELE KOLESA, TVOJA NALOGA PA JE, DA JIH USTREZNO POIMENUJEŠ. POTRUDI SE.



ODLIČNO, USPELO TI JE!

DECATHLON

ZAKAJ MED VOŽNJO NE SMEMO UPORABLJATI MOBILNEGA TELEFONA?

»Mami, saj veš, da med vožnjo ne smeš uporabljati mobilnega telefona, kaj ne?«; se je oglasil mali Jaka z zadnjega sedeža v avtomobilu. Vedno upoštevajte njegov nasvet in klic opravite, ko se boste varno ustavili na primernem mestu.

Javna agencija Republike Slovenije za varnost prometa ves čas poudarja, da med vožnjo ne smemo

uporabljati mobilnega telefona. Še enkrat izpostavljam, zakaj je to izjemnega pomena.

Uporaba mobilnega telefona povzroči namreč slabši reakcijski čas voznika, počasnejše zaznavanje prometne signalizacije in reagiranje nanjo, daljši zavorni čas, zmanjšano zaznavanje okolice in prometa in večje tveganje pri odločitvah

na cesti. Zapomnite si: Med vožnjo uporabljajte pamet in ne pametnega telefona ter tako preprečite morebitno prometno nesrečo.



JAVNA AGENCIJA
REPUBLIKE SLOVENIJE
ZA VARNOST PROMETA

DOBRODOŠLI V NOVI HIŠI!

Jupiii, slovesno sporočamo, da smo v Minicityju prenovili eno izmed številnih hišk. Uganeš, katero? Naj ti dam nekaj namigov. V njej se lahko preizkusiš v sajenju rož, iz opeke sezidaš hišo, lahko pa se naučiš tudi zabijati žeblje. Se ti že kaj svita? Tako, prav imaš, prenovili smo naš igralni kotiček Gradimo hišo. Pod pokroviteljstvom podjetja [Bauhaus](#) se je naša hiška še dodatno povečala. Tako se lahko otroci zdaj prelevijo tudi v mizarje, ključavničarje in še mnogo drugih poklicev. Spoznali bodo različne vrste lesa, načine njegove obdelave in se preizkusili v izdelavi svojega lesenega izdelka. Spoznajo lahko

delovanje ključavnice, pogledajo, zakaj je vsak ključ unikaten in kako deluje ključavnica. Da poskrbijo tudi za okolico doma, uredijo svoj vrtiček, posadijo rože in se naučijo, kako pravilno skrbeti zanje. Kako pravilno uporabljati orodje in kako ga pospraviti? Vse to se bodo vaši otroci naučili pri nas, v Minicityju. Poleg nore zabave z našimi animatorji ob izvajanju dejavnosti pa bodo krepili svojo prostorsko predstavo, se urili v motoričnih spretnostih, se naučili delovati v timu, predvsem pa odkrivali svojo ustvarjalnost. Pa še ta skrivnost. V hišici nas pričakuje tudi čisto pravi hotel za čebele. Saj veš, brez čebel ne bi bilo ljudi, saj nam

te zagotavljajo hrano. Da pa tudi mi poskrbimo zanje, se bomo poučili še o medovitih rastlinah. Smo te navdušili? Pridi in se zabavaj z nami!



BAUHAUS®

Da bo zares dobro.



USTVARITE SVOJE NALEPKE

S ČUDOVITIMI NALEPKAMI LAHKO S SVOJIM MALČKOM IZDELATA ODLIČNE NALEPKE OB VSTOPU V ŠOLO, ALI PA SAMO OZNAČITA NJEGOVE NAJLJUBŠE KNJIGE, BREZ KATERIH NE ŽELI NIKAMOR. ZA ZVEZKE LAHKO PREDLOGO NATISNETE NA PAPIR ZA NALEPKE, ČE ŽELITE PRIPRAVITI IMENSKO KARTICO ZA KNJIGE, PA IZBERETE MALO TRŠI PAPIR ZA TISKANJE.

KAJ POTREBUJETE:

PAPIR ZA TISKANJE NALEPK ALI MALO TRŠI PAPIR ZA TISKANJE,
ŠKARJE,
LEPILO,
TISKALNIK.

NAVODILA:

1. NATISNITE SPODNJE PREDLOGE.
2. IZREŽITE JIH.
3. IZBERITE ŽELENO PISALO IN IZPOLNITE PODATKE LASTNIKA.
4. PRILEPITE NA ŽELENO MESTO.



A white rounded rectangular box with two horizontal dotted lines, set against a background of alternating pink and green vertical stripes.

A white rounded rectangular box with two horizontal dotted lines, set against a background of alternating pink and green vertical stripes.

A white rounded rectangular box with two horizontal dotted lines, set against a background of alternating pink and green vertical stripes.

A white rounded rectangular box with two horizontal dotted lines, set against a background of alternating pink and green vertical stripes.

A white rounded rectangular box with two horizontal dotted lines, set against a background of alternating dark and light blue vertical stripes.

A white rounded rectangular box with two horizontal dotted lines, set against a background of alternating dark and light blue vertical stripes.

A white rounded rectangular box with two horizontal dotted lines, set against a background of alternating dark and light blue vertical stripes.

A white rounded rectangular box with two horizontal dotted lines, set against a background of alternating dark and light blue vertical stripes.

USTVARI SVOJ MIKROFON

MANCA OBISKUJE URE PETJA IN SVOJE PEVSKE VEŠČINE RADA POKAŽE SVOJIM PRIJATELJEM. DA PA BI BILI NJENI NASTOPI ŠE BOLJŠI, SI JE IZDELALA ČISTO PRAVI MIKROFON. SLEDI NJENIM NAVODILOM IN SI TUDI TI IZDELAJ SVOJ MIKROFON IN PRIPRAVI NASTOP ZA SVOJE PRIJATELJE OZIROMA DRUŽINO. UŽIVAJTE V DOBRI GLASBI.

PRIPOMOČKI:

- tulec toaletnega papirja
- prtiček, robček ali žogo iz stiropora
- srebrna folija za živila
- barvni papir
- škarje
- lepilo
- okraski (bleščice, nalepke, ...)

POSTOPEK IZDELAVE:

Tulec toaletnega papirja oblepi z barvnim papirjem. S folijo za živila ovij žogo iz stiroporja (oz. iz robčka oblikuj kroglo in jo nato ovij v folijo). Okrasi tulec toaletnega papirja – lahko kaj narišeš ali pa nalepiš svoje najljubše nalepke. Sedaj pa ovito žogo z lepilo pritrdi na tulec toaletnega papirja. Mikrofon je pripravljen, naj se zabava prične.



V MINICITYJU HITIMO NA POMOČ!

V kreativnem otroškem mestu Minicity domuje prava hiška, ki jo otroci dobro poznajo – Hitimo na pomoč! V njej otrokom animatorji na zabaven, a poučen način predstavijo, kako pomembno je ustrezno in pravočasno reagirati ob nezgodi ali nesreči. A to še ni vse – v njej spoznajo poklice, kot so prometni policist, gasilec, reševalec, detektiv, kriminalist, varnostnik ... se oblečejo v njihovo opremo in vključijo sireno, ki pove, da je čas, da priskočijo po nesrečencu na pomoč.

Otrok za en dan postane pravi junak, ki priskoči na pomoč, ko začne po ulicah malega mesta odmevati sirena. En dva tri obleče gasilsko opremo, povleče gasilsko cev in izve, kako poteka postopek gašenja ognja in kakšne pripomočke za to potrebuje. V Minicityju velja določen red in za to so zaslužni mali policisti in varnostniki. Če pa pride do prometne nesreče, so vsi otroci pripravljeni pomagati. Animatorji jih podučijo, zakaj je izjemno pomemben reševalni pas. Celo forenzike, detektive

in kriminaliste lahko srečamo. Mali detektiv bo nared, ko bomo iskali pogrešane osebe. V hiški Hitimo na pomoč! je ves čas akcija in ni časa za 'brezvezni' dolgčas.

Hišica z didaktičnim programom je zasnovana v sodelovanju s partnerji (podjetjem [Valina](#), [Webo](#), [Slovensko policijo](#), [Gasilsko zvezo Slovenije](#) in [zavodom Reševalni pas](#) ter detektivsko agencijo Detektiv Biro.



SPOZNAJ DELO PRAVEGA DETEKTIVA

**DUŠAN JE POSTAL
DETEKTIV.**

**SPOZNAJ KAKO POTEKA
NJEVOVO DELO.**


**VIDEO INTERVJU S ČISTO
PRAVIM DETEKTIVOM.**



V video intervjuju z Dušanom Poslekom iz podjetja Detektiv Biro boste izvedeli kaj počnejo pravi detektivi in kako poteka njihov dan. Vabljeni k ogledu.

“TRENUTEK ZAME!”

Draga mamica, dragi očka, si vzameta kdaj čas zase? Si na izletu vzameta odmor od nešteto vprašanj, ki vam jih postavlja otrok, in nešteto razlag o tem, zakaj je sonce rumeno ali zakaj ne moremo srečati dinozavrov? Odpočijta si in si vsaj za pet minut privoščita najokusnejšo razvado, najljubšo kavo, ki vas bo popeljala v oazo miru in tišine.



Uživajta v poletju, oglejta si lepote Slovenije, vtisnita si v spomin najlepše trenutke, ki sta jih preživela

skupaj z vašimi otroki. Na vašem dolgem pohodu, razburljivem popotovanju ali kratkem sprehodu si

privoščita trenutek zase. Ustavita se v [Automatic servis](#) kotičku in se razvajata z odličnim espressom ali kakšnim drugim kavnim napitkom, 'pocrkljajta' se z osvežilno pijačo in se napolnita z energijo s prigrizki. "Trenutek zame!" naj vama prevzame dušo in srce.



AUTOMATIC SERVIS

MOJ TRENUTEK DNEVA

TUDI JAZ VARČUJEM

Si med počitnicami pomagal in pridobival nove izkušnje? Zaslužen in privarčevan denar lahko pridno shraniš na svojem [NLB Prvem računču](#). Ob odprtju računa te čaka tudi darilo in prvi polog v vrednosti 10 EUR kot spodbuda za nadaljnje varčevanje.

Naj te vedno in povsod spremljajo [Toli pesmice](#), ki poskrbijo, da se imaš s prijatelji vedno fantastično. Sončen ali deževen dan tako nikoli ni dolgočasen, saj se v [Tolijevem kotičku](#) najdejo številne igrice, po-barvanke, reševanke in kuharski recepti. Mini banka pa te vabi v Minicity, kjer lahko pridobiš znanje o

banki, sefu in bankomatu, postaneš bančni svetovalec, spoznaš pomen denarja, se podučiš, kako ravnati z žepnino in jo varčevati. Veselimo se tvojega obiska.



POSNEMI VIDEO IN SODELUJ V NATEČAJU KAJ PA TI ZNAŠ?

Prosti čas je namenjen igri, uživanju v hobijih in druženju s prijatelji. Če si poln idej in talentov, te vabimo, da sodeluješ v video natečaju na spletnem prostoru Otroškega portala RTV.

Otroci po vsem svetu v zadnjem času opozarjajo na svetovno okoljsko krizo. In ker vemo, da imate še veliko idej in sporočil, ki bi jih radi

posredovali drugim otrokom in odraslim, je video natečaj idealna priložnost, da jih izrazite.

Vzemi v roke mobilni telefon ali kamero ter se posnemi. Video natečaj Kaj pa ti znaš? Otroškega portala RTV je domiselna priložnost za vse osnovnošolce iz prve in druge triade, da se medijsko izrazijo. Za pomoč pri izpolnitvi prijavnice prosi

starše in ne pozabi priložiti videa. Vse podrobnosti o sodelovanju si preberi [TUKAJ](#), izvedel boš tudi, kakšne privlačne nagrade so pripravljene.



**RADIO
TELEVIZIJA
SLOVENIJA**



NOVOSTI V MINICITYJU

V MINICITYJU TUDI KINO

V kreativnem otroškem mestu Minicity, ki zrcali podobo pravega mesta, se je odprl tudi kino. Ampak naj vam slovesno razodenemo, da to ni tak kino, kot ste ga navajeni in ga redno obiskujete z otroki, ker si želite ogledati komedijo, družinski ali animirani film. To je pravzaprav edinstven kotiček, v katerem se otroci v starosti od dveh do 14 let v sodelovanju s Kolosejem srečajo s poklicem prodajalca kart in kino operaterja ter zavrtijo filmski trak v zgodovino kinematografov. Pod pokroviteljstvom Dane pa jih osveščamo tudi o zdravi izbiri pijače in jim podamo zanimiva dejstva o vodi.

Za mlade generacije so Minicityjevi pedagogi in psihologi pripravili raznovrstne didaktične informacije o prvem slovenskem filmu, hkrati pa bodo z animatorji obujali spomine na slovenske družinske filme, ki ste jih gledali vi v otroštvu, ter spoznali njihove junake, o katerih govorimo še danes. Poleg tega se bodo izobrazili o tem, kateri podatki so zapisani na vstopnicah za kino, in se naučili olikanega vedenja v kinodvorani.


Zaupali jim bomo, da je treba posegati po zdravih pijačah. V hišici kina jim bomo s pomočjo različnih

dejavnosti predstavili sestavo [vode Dana](#) in proces njenega polnjenja, preizkusili se bodo v kvizu o vodi ter se podučili o pomembnosti vode za naše življenje. Izvedeli bodo tudi, koliko vode je treba spiti dnevno.

Čaka pa jih tudi prava poslastica – razkrili jim bomo, kateri film se bo kmalu predvajal na velikih platnih. Mogoče se nad njim tako navdušijo, da vas povabijo v [Kolosej](#) na njegovo premiero.

Toacker

dana  **KOLOSEJ**



ČEVLJARSKA DELAVNICA V MALEM MESTU

V Minicityju je pod budnim očesom podjetja Alpina zrastle čevljarška delavnica, v kateri se najmlajši na podlagi programa, ki so ga zasnovali pedagogi in psihologi, spoznajo s poklicem čevljarja in se naučijo marsikaj novega o obutvi, ki jo nosimo.

Dragi otroci, dobrodošli v naš edinstveni kotiček – čevljarško delavnico, ki jo najdete tik ob Minicityjevem vhodu. Ne samo, da boste podrobno spoznali poklic čevljarja in izvedeli, kakšno orodje in material uporablja za izdelavo obutve, ki jo nosite vi in vaši starši, seznanili se boste tudi s pestro zgodovino čevljarstva na slovenskih tleh. Mamico in očka boste doma presenetili z znanjem o natančnem čiščenju čevljev, najmlajši pa boste osvojili novo veščino – zavezovanje vezalk. Da boste kos izzivu, vas bodo usmerjali naši prijazni animatorji, ki vam bodo tudi razodeli številne zanimive zgodbe iz preteklosti žirovskih čevljarjev.



Ugotovili boste, da ni vsaka obutev primerna za hribolazenje, da v vseh čevljih ne morete teči, ampak morate za določeno aktivnost izbrati tudi ustrezno obutev, da boste v njej



čim bolj uspešni in se pri tem tudi zabavali. Povabite še svoje prijatelje



in pokukajte v malo kopijo podjetja Alpina iz Žirov, kjer iz naravnih materialov, s pomočjo najsodobnejše računalniške tehnologije, obenem pa še vedno s tehniko natančnega ročnega dela nastajajo modni čevlji, namenjeni udobju, in čevlji, brez katerih pozimi ne morejo alpski smučarji. Program v čevljarški delavnici je pestro zasnovan, zato vam niti sekundo ne bo dolgčas.



KO KUHANJE POSTANE ZABAVNO ...

Kuhanje je otrokom lahko nadvse zabavno, če jim ga tako tudi predstavite. In kje bodo lahko zavihтели kuhalnice in se seznanili o vseh sestavinah, ki sodijo v lonec? V Minicityju, seveda! Pod pokroviteljstvom podjetij [Big Bang](#), [Beko](#), [Kotanyi](#), [Barilla](#), je vzknila specialna hišica, ki se imenuje Kuhinje sveta. V njej bodo postali pravi kuharski mojstri, ki bodo še z vami delili recepte izbranih jedi.

O, ampak to ni običajna kuhinja, v njej se razprostira ves svet, ki jim je na inovativen način odkril, od kod prihajajo določene začimbe in zelišča ter za kakšne jedi vse jih lahko uporabimo. Naučili se bodo slediti navodilom iz recepta in pripravili

ti okusne jedi. Svoje znanje bodo nadgradili z informacijami o tem, kako nastanejo testenine, sprehodili se bodo po korakih od pšenice in njenih značilnostih, moke, izdelave testa za testenine, do različnih vrst testenin, njihove izdelave, kuhanja in serviranja. Doumeli bodo, da ničesar ne bi mogli pripraviti brez vrhunskih kuhalnih aparatov in mnogovrstnih pripomočkov, ki so srce vsake kuhinje. Prepričani smo, da bo v vaši domači kuhinji dišalo po novih dobrotah malih kuharjev, ki vam bodo tudi pripravljene pomagati pospraviti ves nered s pulta in štedilnika.

Animatorji jim bodo istočasno predstavili tudi bonton za mizo in jih naučili pravilne uporabe žlice, vilic

in noža ter postavljanja pogrinjka. Vljudno vedenje pri obedu doma, na obisku ali v restavraciji bo posledaj njihova odlika.

Vabljeni v Minicityjevo hišico Kuhinje sveta!

BIG BANG

beko

Barilla

KOTÁNYI
1881

MAMI, JAZ BOM ZOBOZDRAVNIK!

"Mami, jaz bom zobozdravnik!" vzkligne marsikateri otrok po obisku zelo inovativnega in didaktičnega Zobozdravstvenega centra v kreativnem otroškem mestu Minicity Ljubljana, kjer spozna poklic zobozdravnika, se nauči vse o zobeh, boleznih in težavah v ustni votlini. Skozi igro se popolnoma znebi strahu pred belo haljo, zobozdravstvenim stolom in inštrumenti.

Otroci si en dva tri zapomnijo, kako izraščajo mlečni in stalni zobje ter kako si jih je treba pravilno ščetkati,

ker jim animator zanimivo opiše ter s pomočjo pripomočkov prikaže delo higienika. A mali pacienti se lahko v Zobozdravstvenem centru, ki je nastal v sodelovanju s partnerjema GSK in OrthoDental, hitro prelevijo tudi v asistenta, tehnika ali ortodonta. Obisk ordinacije v malem mestu zapustijo z največjimi nasmehi in komaj čakajo na pravi pregled zob pri izbranem zobozdravniku.



gsk do more
feel better
live longer

OrthoDental

V MINICITYJU JE NASTALA FINANČNA HIŠKA ZA OTROKE

V Minicityju smo postavili pravo finančno hiško, v kateri bodo otroci pod okriljem [Mastercard](#) zavrteli uro daleč v preteklost in se z animatorji podali na izjemno zanimivo zgodovinsko pot kartic in kartičnih plačil. Zgodbe, ki so se pisale o majhni, a vendar dragoceni kartici, so tako osupljive, da bodo o njih govorili še dneve in dneve. V uporabo bodo dobili tudi pravo kartico, toda še preden bodo v malem mestu začeli plačevati z njo, si bodo morali denar

prislужiti. Ni tako preprosto, kajne? Spoznali bodo, da denar ne raste na drevesu in če si želijo nekaj kupiti, morajo za to tudi delati. Animator jih bo spodbudil tudi k razmišljanju in uporabi domišljije. Le kako si predstavljajo prihodnost? Bodo takrat še vedno vladale kartice ali bodo iznašli nove načine plačevanja?

Mastercard se ponaša s projektom Girs4tech, ki ponuja dragoceno znanje s področja znanosti, tehnologije,

inženirstva in matematike in v okviru tega bodo otroci v finančni hiški spoznali znanstvenice, o katerih se zaradi njihovih izjemnih podvigov in izumov danes učimo v šoli. Ste vedeli, da imamo tudi v Sloveniji zelo uspešne znanstvenice na različnih področjih?

Otroci, dobimo se v finančni hiški v Minicityju!



KAKO JE NASTALA PRVA KARTICA

Tě zanima?

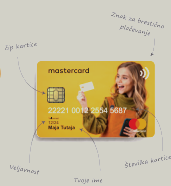
Šel se je naleteti nato s 1444, ko je ameriški poslovnik Frank McAlister razvil prvo poslovalno kartico v določeni restavraciji. Ko ji more plačilo nalogo, je splošno do svoje domene, da je morda človek, ki je s tako malo nakup gostov. Plaval je na prvi razpis, zakaj se bi naj plačilo meden 3 denarjev, in ga odprl v samo momentu, da bi lahko zaprosil restoro, kitarer in tako prvo kartico.

Prva kartica, ki jo je Frank McAlister razvil, je bila prva poslovalna kartica, ki je nastala preden je bilo mogoče plačevati s kartico. V naslednjih letih so kartice postale vse bolj uporabne in danes so postale zelo pomembne, kar kaže na to, da so postale zelo pomembne.



MOJA KARTICA

Kako pa izgleda?



PLAČEVANJE V PRIHOSNOTI

Morda le s pogledom!



RAČUNALNIŠKA HIŠKA ZA BODOČE RAČUNALNIČARJE

Dragi otroci, za vas imamo veliko presenečenje. V kreativnem otroškem mestu Minicity bomo postavili prav posebno hiško, pod pokroviteljstvom podjetja [Dell](#), namenjeno otrokom do 14. leta, v kateri se vam bo odprl svet v računalništvo.

Animatorji vam bodo na preprost, zabaven in poučen način predstavili, iz kakšnih komponent je sestavljen računalnik in kako se ti med sabo razlikujejo. Vemo, da je zelo priljubljeno objavljanje na družbenih omrežjih, zato vas bodo podučili, kaj vse je primerno deliti in kakšnih sledi



nikakor ne smete puščati na svetovnem spletu. Obenem se boste preizkusili v vlogi pravega računalničarja in spoznali njegove zadržitve. Predstavili vam bodo čisto poseben program, primeren za otroke, s katerim boste lahko naredili svojo prvo razvedrilno risanko ali igrico.

**VSI PODATKI
V VARNEM
OBLAKU**



KLARA POMAGA BABICI PRI ČIŠČENJU

KLARA ZELO RADA OBIŠČE SVOJO BABICO, SAJ JE PRI NJEJ RES ZABAVNO. SEVEDA PA JE POTREBNO PO ZABAVI TUDI POSPRAVITI IN KLARA BABICI PRI TEM OPRAVILU Z VESELJEM POMAGA. POMAGAJ KLARI RAZVOZLATI KAJ SO SPODNJI ČISTILNI PRIPOMOČKI, DA BO NASLEDNJIČ PRESENETILA BABICO S SVOJIM ZNANJEM.



ODLIČNO, USPELO TI JE!

SPOZNAJ RAZLIKO MED JOGURTOM IN KEFIRJEM

KAJA OBOŽUJE MLEČNE IZDELKE, ŠE POSEBEJ KEFIR IN JOGURT. KEFIR? KAJ JE TO? KAKO IZGLEDA KEFIR IN KAKŠNA JE RAZLIKA MED JOGURTOM IN KEFIRJEM? KAJA JE ZA VAS PRIPRAVILA PREGLEDNICO Z BISTVENIMI RAZLIKAMI MED JOGURTOM IN KEFIRJEM. POZORNO SI OGLEJ PREGLEDNICO IN NATO ŠTEVILKE PRAVILNIH TRDITEV UMESTI NA PRAVO MESTO: JOGURT, KEFIR.

1. POLTRDA HRANA, KI JO JEMO Z ŽLICO.
2. BLAGEGA OKUSA.
3. PIJAČA NA OSNOVI MLEKA, KI JO LAHKO PIJEMO.
4. JE BOLJ AROMATIČEN.
5. POMAGA PRI ČIŠČENJU ČREVESNIH POTI.
6. VSEBUJE MANJ PROBIOTIČNIH KULTUR.
7. OBIČAJNO VSEBUJE TRIKRATNO KOLIČINO PROBIOTIČNIH KULTUR V PRIMERJAVI Z JOGURTOM.
8. PROIZVAJA SE Z BAKTERIJO, KI JE ZNANA KOT "JOGURTOVA BAKTERIJA".

JOGURT JE: _____

KEFIR JE: _____

PSST: DA BO REŠEVANJE LAŽJE, SI LAHKO VSE O RAZLIKI MED JOGURTOM IN KEFIRJEM OGLEDAŠ **TUKAJ**.



Vzemi si šolsko torbo

Podarimo rabljene šolske torbe, ki so jih prijazno donirali
kupci galanterij **Bags&More** in papirnic **office&More**.



GALANTERIJA
BAGS&MORE

minicity
kreativno otroško mesto

PAPIRNICA
OFFICE&MORE

Vzemi si svojo šolsko torbo. Kupci papirnice Office&More ter galanterij Bags&More so prijazno donirali rabljene šolske torbe, ki si jih lahko v Minicityju ogledate in BREZPLAČNO odnesete. Naj bo letošnje šolsko leto čudovito za vse.

Torbe bodo na voljo do 31. 8. 2020 oziroma do razdelitve.

NAPIŠI PISMO

JON IN JAKOB STA NAJBOLJŠA PRIJATELJA. KER SE DOLGO NISTA VIDELA, SE JE JON ODLOČIL, DA BO JAKOBU NAPISAL PISMO. KO JE BILO PISMO NAPISANO, PA SE JE ZGODILA MANJŠA NEZGODA – POJAVIL SE JE TISKARSKI ŠKRAT, KI JE CELOTNO PISMO OBRNIL NA GLAVO. ZMEŠAL JE CELOTNO POSTAVITEV (OBLIKO) PISMA IN TUDI STAVKE JE POMEŠAL MED SEBOJ. LAHKO POMAGAŠ JONU POPRAVITI PISMO IN GA SESTAVITI V PRAVILNO OBLIKO?

Jon Novak
Pot k studencu 13
1000 Ljubljana

Veš, da sem se naučil potapljati in sem našel prav posebno školjko, ki ti jo bom podaril, ko se vidiva.

Ljubljana, 1. 9. 2020

Lepo se imej.
Jon Novak

Dragi Jakob,
kako si? Jaz te že zelo pogrešam. Komaj čakam, da se vidiva in se pomeniva, kaj vse sva počela med počitnicami.

PISMO TI LAHKO POMAGA NAPISATI TUDI POŠTAR PAVLI, KI TI BO POKAZAL TUDI, KAM NA KUVERTO NAPIŠEŠ PREJEMNIKOV IN KAM NASLOVNIKOV NASLOV. NJEGOVE PRIGODE SI LAHKO OGLEDAŠ NA POVEZAVI.

My Nanny

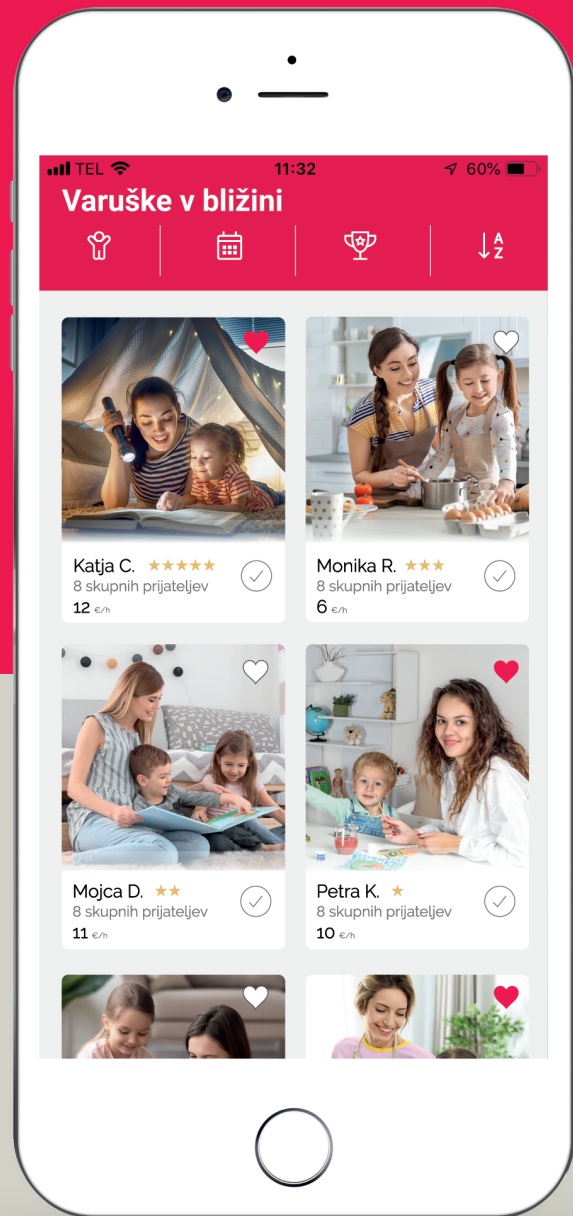
#mynannypovezuje

MyNanny je aplikacija za povezovanje staršev in varušek.

Da bi pomagali staršem, ki morajo biti kljub omejevanju druženja prisotni na delovnem mestu, smo se odločili, da vam pri iskanju varstva pomagamo tudi z brezplačno, BETA verzijo družbeno odgovorne aplikacije MyNanny in s tem razbremenimo potrebo po zagotavljanju varstva s strani najbolj ogrožene skupine, dedkov in babic. Upamo, da boste v aplikaciji našli primerno varuško, ki vam bo pomagala prebroditi trenutno situacijo. MyNanny deluje kot aplikacija za povezovanje staršev in varušek in je tako za varuške kot za starše brezplačna, vse pogoje sodelovanja s ponudnikom varstva pa starši dorečejo direktno z njim.

#mynannypovezuje

Ustvarjena za starše in varuške.



PRENESI APLIKACIJO



ANDROID 

IOS 

1

Prenesi aplikacijo

2

Uredi svoj profil

3

Dogovori se za varstvo

IZDELAJ SVOJE ŽIGE

DRAGI OTROCI, BI SE RADI PRELEVILI V PRAVE TISKARJE? PUSTITE DOMIŠLJIJI PROSTO POT IN IZDELAJTE SVOJE ŽIGE!

POTREBUJEMO:

TEMPERO, LONČEK, V KATEREM BOŠ TEMPERO RAZREDČIL Z VODO, ODPADNO EMBALAŽO - POROVČEK OD STEKLENIČKE ALI POSODICE, ZAMAŠEK OD TETRAPAKA, PAPIR, NA KATEREGA BOŠ TISKAL, PLUTOVINAST ZAMAŠEK.

POSTOPEK:

1. TEMPERO MALO RAZREDČIŠ Z VODO. PAZI, DA TEMPERE NE RAZREDČIŠ PREVEČ, SAJ SE SICER TVOJI ŽIGI NE BODO VIDELI.
2. IZ ODPADNEGA MATERIALA IZDELAŠ ŽELENE VZORČKE IN JIH PRITRDIŠ NA PLUTOVINASTO DRŽALO, OZIROMA LE-TEGA PRIPRAVIŠ IZ DRUGEGA MATERIALA (SLAMICA, LESENA PALIČICA,...).
3. ŽIG POMOČIŠ V BARVO IN ZAČNEŠ S TISKANJEM NA IZBRANO PODLAGO.

PREPROSTO, KAJNE?




Ne spreglejte odlične ponudbe izdelkov za jesen in zimo v trgovinici v Minicityju ali v spletni butični prodajalni www.cistkjut.si.

ČISTKJUT.si
CLOSET



POBARVAJ ME



**PRELISTAJTE AKTUALNO ŠTEVILKO
HOFERJEVE BREZPLAČNE REVIEJE ZA
OTROKE FERDO RAZISKUJE SVET.**





minicity



SPOZNAJ VOJKO



VOJKA JE ZABAVNA NAVIHANKA, KI IMA ZELO RADA VODO. JE PRAVI VODNI VSEVED. KER VE, KAKO ZELO POMEMBNA JE VODA, JO ZELO SPOŠTUJE. ZAVEDA SE, DA JE V VROČIH DNEH ŠE POSEBEJ POMEMBNO, DA ZAUŽIJEMO DOVOLJ VODE, NAJBOLJŠA PA JE TISTA IZ PIPE. SKUPAJ S SVOJIMI PRIJATELJI VEZALKARJI ŽIVI V SREČNEM MESTU, KI GA NAJDEŠ V MINICITYJU. OBIŠČI JIH, SKUPAJ SE BOSTE ZABAVALI. REŠI SPODNJI KVIZ IN SPOZNAJ ZANIMIVA DEJSTVA O VODI. IZ ČRK PRAVILNIH ODGOVOROV PA SESTAVI IME PRIJATELJICE VODE IN OTROK, KI PRAVI: »**VODA JE NAŠA PRIJATELJICA.**«

1. KOLIKO ČLOVEŠKEGA TELESA JE SESTAVLJENEGA IZ VODE?

V) 2/3 D) 1/3 E) 3/3

2. ODRASEL ČLOVEK MORA ZA NORMALNO DELOVANJE ORGANIZMA POPITI _____ L (LITROV) VODE NA DAN.

K) 1 O) 2 DO 3 L) 5

3. ČLOVEK BREZ VODE NE MORE PREŽIVETI DLJE KOT _____ DNI.

M) 1 J) 3 DO 5 A) 8

4. PIPA, IZ KATERE PADE ENA KAPLJICA NA SEKUNDO LETNO POTROŠI VEČ KOT _____ LITROV VODE.

P) 100 I) 400 K) 3000

5. DA NAPOLNIMO KOPALNO KAD JE POTREBNIH KAR _____ LITROV VODE.

U) 100 Z) 50 A) 70

REŠITEV: _ _ _ _ _



POSTANI RESTAVRATOR

OTROCI, STE PRIPRAVLJENI NA ODKRIVANJE SKRITIH ZAKLADOV? VESTE, DA SE ZAKLADI SKRIVAJO POVSOD OKROG NAS? VAŠI STARI STARŠI VAM BODO ZAGOTOVO POKAZALI KAKŠEN STAR PREDMET, KI VAS BO NAVDUŠIL. KAJ JE VAŠA NALOGA? SKUPAJ S SVOJIMI STARŠI PREDMET OČISTITE IN MU POVRNITE SIJAJ. ODKRIVAŠ PA LAHKO TUDI ŠTEVILA IN SE OB TEM NEIZMERNO ZABAVAŠ.

PRIPOMOČKI:

- dva bela lista
- steklena posoda
- sladkor
- zdrob
- flomaster
- čopič



POSTOPEK IZDELAVE:

Prosi starša, da na bela lista napiše enake številke ali črke. Če si že izkušen šolar, si lahko dejavnost popestriš tudi tako, da na en list napišeš račune, na drugega pa rezultate. Nad enega izmed listov položi stekleno posodo in vanjo nasuj sladkor. Vzemi čopič in začni z odkrivanjem. Ko odkriješ številko, črko ali kaj drugega, enako prečrtaj na drugem listu. Želimo ti obilo zabave.

PRAVLJICA ZA LAHKO NOČ

morfem
plus



POSADI SVOJE DREVO

Ste že kdaj posadili drevo? Posaditi drevo je koristno, je pa malce bolj zahtevno kot posaditi rastlino na vrtu ali v lonček in jo opazovati, kako raste. Drevo raste počasi in spremlja generacije. Ali veste, da 25 metrska bukev v eni uri proizvede dovolj kisika za dihanje 10 ljudi? Vendar pa porabi kar 80 let, da zraste do te višine. Kako pa drevo vidi otrok? Katere vrste dreves pozna? Za kaj vse lahko uporabimo drevo oziroma njegove dele?



Otroku predstavite dele drevesa, ki so zapisani na levi in mu pomagajte, da jih poveže z risbo drevesa na desni strani.

KORENINE

KROŠNJA


PLODOVI

LISTJE

VEJE

DEBLO





**POBARVAJ POZORNE NOGAVIČKE IN SI V
VIDEU OGLEJ ZAKAJ SO TAKO POSEBNE**







AMZS

Iščete primerno darilo za rojstni dan ali zgolj za popestritev večerov z vašim malčkom? S super znanstvenimi seti Science4You na zabaven način spoznaj vesolje, Zemljo, življenje ter se nauči osnov o materialih, fiziki in kemiji!



DEXY CO
Igrate malo drugače!



BENOVE ŠOLSKE NALEPKE

Opremi svoje zvezke z
izvirnimi nalepkami. List
barvno natisni na belo
nalepko formata A4 in
izreži nalepke.



SLEDITE NAM NA:

