

MINICITYJEV ZABAVNIK

ŠT. 2

- NAJBOLJ ZABAVNE POČITNICE V MINICITYJU
- POIŠČI RASTLINE NA TRAVNIKU
- TO SEM JAZ
- POBARVAJ TOLIJA
- USTVARITE KEFIRJEVE MUFFINE
- HIPPI - VEČ KOT EKOLOŠKO



SLADKE SANJE V UDOBNEM GNEZDECU

Dojenček bo sladko in brez solz zaspal, če boste od prvega dneva začeli uvajati stalno rutino, ki jo boste prilagodili njegovemu bioritmu. Prve tedne bo spal skoraj ves dan, zbujal se bo le, da ga nahrani- te, previjete in stisnete v naročje, postopoma pa bo ta čas krajši in bo buden radovedno opazoval, kaj se dogaja okrog njega.

Da se bo med spanjem počutil varno, ga položite v toplo gnezdece, ki kot ležišče nudi prijazen in mehek prehod iz maminega trebuščka v otroško zibelko. Postavite ga lahko

zraven sebe na zakonsko poste- ljo in tako še dodatno krepite vez z dojenčkom. Ker ima gnezdece varnostni obroč, vam omogoča, da ga uporabljate tudi kot podlogo za previjanje doma ali na poti, za crklja- nje, počitek doma ali na obisku in kot igralno površino, ko je obrnjen na hrbtu ali trebuščku. Privlačna gnezdeca v skandinavskem slogu, narejena iz vrhunskih, dojenčku pri- jaznih materialov, najdete v sple- tnem butičnem kotičku Cistkjut.si.

ČIST KJUT.si
CLOSET
VSE ZA VAŠE PRINCESKE IN PRINCE

KOLESARJENJE JE ZABAVNO IN ZDRAVO

Predstavite otroku zelo zabavno, obenem pa zdravo dejavnost - kolesarjenje, pri kateri se akti- virajo številne mišice, povečata se moč in vzdržljivost, ohranja se kondicija, skrbi in stres izpuhtijo.

Da pa bo otrok z veseljem kolesaril, mora imeti kolo prave velikosti, dati mu mora občutek, da ga popol- noma obvlada. Velikost otroškega kolesa se meri po velikosti obro- ča. Otroku, staremu od dve do štiri leta, ustreza 12-palčno, od treh do sedmih let starosti 16-palčno, od sedmih do devetih let 20-palčno

in otroku, staremu od devet do 12 let, 24-palčno kolo, vendar morate pri tem obvezno upoštevati še veli- kost otroka. Kolesa se med drugim razlikujejo tudi po teži, nosilnosti in zavorah (klasične v-zavore, disk za- vore), prve poti pa bo otrok prevozil s takšnim, ki ima pomožna kolešč- ka. Otroško kolo mora biti tehnično brezhibno. Največjo izbiro koles najdete v [trgovini Decathlon](http://trgovini.Decathlon), kjer vam bodo svetovali, da boste našli takšnega, s katerim bo otrok ure in ure navdušeno kolesaril.

DECATHLON

MINICITY ONLINE

#IGRAJMOSEDOMA

OBIŠČITE MINICITY OD DOMA! PRIPRAVILI SMO NEPOZABNE DOGODIVŠČINE PO HIŠKAH NAŠEGA MESTA, V KATERIH BODO MALČKI UŽIVALI IZ SVOJE SOBE! PRIDRUŽITE SE NAM VSAK DAN V TEDNU!

NAKUP
VSTOPNIC



POČITNIŠKO VARSTVO V MINICITYJU

V Minicityju bodo vaši otroci preživeli super zabavne poletne počitnice! Vabljeni v Minicity Ljubljana, kjer bodo otroci skozi poučen tematski program spoznali kar 50 poklicev ter usvojili najpomembnejša znanja, ki se skrivajo v naših igralnih enotah. Ker je počitniško varstvo zasnovano za vsak dan posebej, se lahko vaši otroci vključijo vanj kadarkoli, lahko pa pri nas preživijo vsak dan počitnic in zagotovo jim ne bo dolgčas:)

Kaj bomo počeli v počitniškem varstvu v Minicityju?

Najprej bomo postali meščani Minicityja. Naučili se bomo odgovornega ravnanja z denarjem ter se odpravili v trgovinico po nakupih, sestavili zdrav obrok ter - kot se za prave šolske počitnice spodobi - načrtovali potovanje v pustolovske kraje, tokrat v vlogi turističnih agentov. V malem mestu ni odraslih ljudi. Otroci skrbijo za red na cesti, da se komu kaj ne zgodi, da se iz dimnikov pravilno kadi. Za jutranje ogrevanje se bodo otroci lahko preizkusili na policijskem poligonu, spoznavali gasilsko intervencijo in načrtovali evakuacijski načrt, čez mesto napeljali cevi in izvedli požarno vajo. Kot pravi policisti bodo zavarovali območje nevarnosti in usmerjali meščane k pravilnemu ravnanju ob nezgodah. Mali meščani imajo

predvsem v počitniškem času velike ideje, ki so kot nalašč za poskuse, čarovnije in raziskovalne vragolije. V enega izmed počitniških dni bodo stopili kot pravi zobozdravniki ter pregledali zobke, pregnali črvčke, napisali recept in svetovali o pravilni ustni higieni. Na tekmi v čiščenju bodo postali mojstri čiščenja prahu in madežev. Preizkusili se bodo v poklicu restavratorja in odkrivali skrivnosti starodavnih fresk. Vsak dan bomo raziskovali več kot 40 igralnih koticov, poskrbeli za športne aktivnosti v naši športni dvorani ter za nepozabno doživetje!

Varstvo traja do 8 ur/dan in se izvaja od ponedeljka do petka med 8.00 in 16.00 uro. Sprejem otrok v varstvo je omogočen vsak dan od 7.30, prevzem pa do 16.30.

CENA NA DAN

35 €

CENA NA TEDEN

159 €

Za počitniško varstvo je obvezna predhodna prijava na info@minicity, si ali na 041 377 366 najkasneje 1 dan pred pričetkom varstva do 10. ure. Program se lahko spremeni brez predhodne najave, saj zmeraj upoštevamo želje otrok in raziskovanje koticov po njihovih željah:).



ŽE IMAŠ SVOJ MOBI?

AKCIJSKA
PONUDBA

ENOSTAVNO **BREZ NAROČNINE**

2€

ZA **NOVO MOBI**
ŠTEVILKO, KI
IMA KAR **5€**
DOBROIMETJA*

Mobi nima naročnine ali priključne takse, uporabljati pa ga začnete takoj. Pri nakupu v **E-trgovini** (www.telekom.si/e-trgovina) vpišite kodo **MOBIMK**. Tako boste **Multi SIM Mobi** dobili za le **2 €** [**redna cena** Mobi SIM je **8,5 €**]. Akcija velja do konca **septembra 2020**.



www.telekom.si

TelekomSlovenije



*Akcijska ponudba nakupa Multi SIM Mobi velja do konca septembra 2020. Cene so v EUR z DDV. Za več informacij o ponudbi in ceniku drugih storitev obiščite www.telekom.si, Telekomov center, pooblaščen prodajno mesto ali pokličite 041 700 700 ali 080 8000. Telekom Slovenije, d.d., Ljubljana

PRIKUPNE PLIŠASTE IGRAČKE ZA NESKONČNO 'CARTANJE' IN IGRO

Vsi otroci obožujejo plišaste igračke, ker jim ponujajo neskončno možnosti za igro in so vedno ob njih, pripravljene na 'cartanje'. Na določeno se zelo navežejo in jo nosijo s sabo v vrtec, na obisk in v posteljo, kjer z njo v objemu sladko zaspijo.

Otroci so nenehno obkroženi s plišastimi igračkami, ki jih vpletajo v igro, skozi katero podoživljajo vsakodnevno življenje. Rjavi medvedek tako postane dojenček, za katerega



otrok skrbi, modra sova se spremeni v učiteljico v razredu navihanih zajcev, pingvinov in kužkov, gostoljubni

kit povabi na čajanko prijazno muco. Njihova domišljija ne pozna meja, obenem pa so 'pliškoti' vedno tu za tolažbo, poslušanje in objemanje.

Izjemno priljubljena je linija prikupnih plišastih igračk blagovne znamke [TY](#). Mehki in barviti 'pliškoti' z velikimi radovednimi očmi z otroki plešejo, skačejo, se potepajo, smejejo in pišejo magične zgodbe odraščanja.



LAHKO NOČ, MALČEK!

Ali malček večkrat vstane iz postelje, ko je čas za spanje? Za vas imamo nasvet, kako bo hitreje odplul v svet sanj brez joka, trmastih izpadov in pregovarjanja. Vedno znova poudarjajte, kakšna je večerna rutina: lahka večerja, prhanje, umivanje zob, branje pravljice in nato napoči čas za lahko noč. Preden zapre oči, mora biti sit, ne sme biti žejen in

ne sme ga tiščati na stranišče. Če rabi še malo 'cartanja', ne pobegnite stran, temveč se stisnite k njemu in mu nekaj minut prisluhnite, kaj se mu je zgodilo čez dan. Pokrijte ga, ugasnite luč, naj objame svojega medvedka, in se poslovite do jutra. Da se izogne nočnim moram, ni priporočljivo gledanje strašljivih filmov in poslušanje grozljivih zgodb. Za prijetno spalno vzdušje pa poskrbite tudi z izbiro kakovostnega otroškega

ležišča v prodajalnah [mebloJOGI](#). V njihovi ponudbi najdete vzmetnice in ležišča, izbirate pa lahko med različnimi kombinacijami materialov, za popolno prilagajanje in udobje vašega malčka. Možna pa je tudi izdelava po meri.

mebloJOGI.



PETKOVI VEČERI SO IDEALNI ZA SKUPNO DRUŽINSKO GLEDANJE ANIMIRANEGA FILMA. IZBERITE TAKŠNEGA, KI GA OTROCI ŠE NE POZNAJO, IN UŽIVAJTE!

Na vrata v stanovanju obesite plakat z obvestilom, kateri film se bo predvajal in ob kateri uri naj se vsi zberejo pred televizijo, dopišete lahko tudi ceno vstopnic. Z malce domišljije ustvarite mini vstopnice, ki jih plačajo z objemom in poljubom ali dobijo brezplačno z geslom: "Rad te imam!" na njih pa lahko navedete tudi sedežni red (sedežna, naslonjač

ali blazine na tleh). Za popolno doživetje v domačem kinu pripravite tudi slani prigrizek **Pringles** in malčkovo najljubšo pijačo.

Po filmu se z otroki pogovorite o tem, kdo jim je bil najbolj všeč, kakšno sporočilo ima, ali bi zgodbo na koncu zapeljali kako drugače. Naslednji dan lahko obogatite

z domačo ustvarjalno delavnico in iz embalaže Pringles z ostalimi pripomočki izdelate lutke animiranih junakov ter skozi igro obnovite vsebino filma.



KAKO DOMA IZDELATI SUPER ŠTAMPILJKO?


Otroci obožujejo štampljke in zelo radi delajo z njimi barvne odtise na risalne liste. Če so se že vse posušile, lahko sami izdelate novo. Z malčkom lahko preprosto iz krompirja naredite super štampljko. Krompir prerežite na pol, na odrezano stran pa otrok s flomastrom nariše poljuben motiv (rožo, zvezdo, srce, kvadrat ...). S kuhinjskim ali olfa

nožem previdno izrežete odvečen krompir okrog motiva in tako dobite izbočeni del za štampljko. Na ravno podlago otrok stisne katerokoli barvo tempere, nato vanjo pomoči motiv štampljke in naredi odtis na papirju. Če želi zamenjati barvo, krompir opere pod tekočo vodo in zabava s tiskanjem se lahko nadaljuje.

Če želite otroku predstaviti pravo tiskanje in vse, kar se skriva za vrati resnične tiskarne, potem pokukajte na spletno stran [Print Point](http://PrintPoint.si), kjer se ponašajo z najmodernejšim in najhitrejšim digitalnim načinom tiska. Njihova ekipa vam bo pomagala do personaliziranih in kakovostnih izdelkov.



POBARVAJ ME!



POIŠČI RASTLINE NA TRAVNIKU


Si vedel, da smo 20. maja praznovali svetovni dan čebel? Čebele so tiste marljive delavke, ki oprahujejo naša drevesa, sadike in cvetje, da lahko jemo sadje in zelenjavo. Čebele

nam prav tako dajejo hrano v obliki medu, cvetnega praha in matičnega mlečka, ki imajo poleg prehrabne vloge še zdravilne učinke. Zato se odpravi na bližnji travnik in posku-

šaj poiskati medovite rastline, ki jih najdeš spodaj, da pa čebelam zagotovimo hrano, tudi ti posadi svoje medovite rastline.

BAUHAUS

Da bo zares dobro.



PRINGLES PAŠE

Hitro skoči na »Pringles paše« in preveri, kakšen selfi je s Pringlesom naredil Challe Salle. Za sodelovanje v natečaju pa lahko svoj selfi narediš tudi v Pringlesovi rojstnodnevni sobi v Minicityju.



POBARVAJ RAČKA JUNIORJA IN NJEGOVE PRIJATELJE, KI SE NORO VESELIJO POLETNIH POČITNIC. SE JIH VESELIŠ TUDI TI?





IME MI JE:

STAR SEM:

NAJBOLJ SE VESELIM:

KO ODRASTEM, BOM:

MOJ NAJBOLJŠI PRIJATELJ JE:

MOJA NAJLJUBŠA KNJIGA JE:

MOJA NAJLJUBŠA BARVA JE:

MOJA NAJLJUBŠA IGRA JE:

MOJ NAJLJUBŠI FILM JE:

MOJA NAJLJUBŠA ŽIVAL JE:

ZA KOSILO NAJRAJE JEM:


MOJA NAJLJUBŠI PREDMET V ŠOLI JE:

MED POČITNICAMI BOM:

PRILEPI SVOJO SLIKO



POBARVAJ TOLIJA



KAKO ZAČETI Z ZBIRANJEM ZNAMK?

1. Če doma nimate kakšnih starih znamk, lahko začnete tako, da pri prodajalcu kupite zavojček starih znamk. Bodite pozorni na to, da bo v paketku čim več različnih znamk za vašo zbirko.

2. Slovenske znamke izdaja Pošta Slovenije. Z njimi obeležuje pomembne dogodke in skrbi za promocijo Slovenije. [Na povezavi si lahko ogledate](#) vse redne in priložnostne znamke izdane zadnjih nekaj let.

3. Prosite prijatelje in znance, da vam prihranijo znamke. Prosite lahko tudi podjetja, saj podjetja velikokrat prejmejo pisma iz tujine, kjer so znamke drugačne in bodo popestrile in nadgradile vašo zbirko.


4. Najdite dopisne prijatelje. Poznate koga, ki živi v tujini? Pošljite mu pismo in postanite dopisna prijatelja. Tako boste prejeli znamke iz točno določene države. Pri dopisovanju z ljudmi iz tujine vam bo koristila tudi

naslednja povezava:

<https://www.postcrossing.com/>

5. Zmenjujte znamke. Čez nekaj časa se bo v vaši zbirki nabralo kar nekaj znamk. Zmenjujte jih s svojimi prijatelji, ki zbirajo znamke, ali pa se včlanite v klub zbirateljev znamk. Si vedel, da se klub zbirateljev znamk imenuje filantelistično društvo? Filantelistična društva v Sloveniji najdeš [TUKAJ](#).

Več o tem, kako zbirati znamke, si lahko prebereš [TUKAJ](#).



USTVARITE KEFIRJEVE MUFFINE



Sestavine (za 12 muffinov)

- 1 skodelica navadnega kefirja** Krepki suhec
 - ½ skodelice stopljenega masla** Krepko
 - 1 skodelica rjavega trsnega sladkorja**
 - 1 skodelica pšenične bele moke**
 - 1 skodelica pirine polnozrnate (ali druge polnozrnate) moke**
 - 2 jajci**
 - 3-4 srednje velika jabolka (olupljena, izkoščičena in naribana)**
 - 1 zavitek burbonske vanilije**
 - 1 zavitek pecilnega praška iz vinskega kamna**
 - ščepec soli**
 - ščepec cimeta v prahu**
- (sestavine merimo na skodelice, približno 2 dl)

PRIPRAVA

Jabolka olupimo, izkoščičimo in naribamo. Dobro jih odcedimo in preden dodamo masi, iz njih iztisnemo vso odvečno tekočino. Maslo pokačamo le toliko, da se stopi. Pečico segrejemo na 180 °C. Dno pekača za 12 muffinov prekrijemo s papirčki. Z metlico ali električnim mešalnikom vse sestavine dobro premešamo in jim na koncu dodamo še jabolka ter vlijemo v pekač. Namesto jabolka lahko po okusu uporabimo tudi drugo sezonsko sadje, npr. hruške, maline ali borovnice. V ogreti pečici pečemo približno 30 minut. Da so res dobro pečeni, vidimo po zlatorumeni skorjici, ko muffin z zobotrebcom prebodemo v sredini, pa se ne sme več prijemati. Pečene muffine pustimo v pekaču, dokler se ne ohladijo.



SKUPAJ OBIŠČIMO MOGOČEN GRAD

Razmišljate o družinskem izletu? Predlagamo, da obiščete veličastni grad, ki stoji na hribu. Otrokom gradovi burijo domišljijo, ko so enkrat tam, že kot vitezi vihtijo meče in kot princeze damsko hodijo, v zraku pa vidijo zmaje, ki bruha ogenj. Prav vsak grad ima svojo zgodbo, odkrijte zgodovino, ki se skriva za njegovim obstojem. Raziščite vsak kotiček grajskega dvorišča, strelnice in stolpa, sprehodite se ob mogočnem obzidju ter občudujte park, v katerem so

nekoč prosti čas preživljali knezi z družinami. Preverite, ali park ponuja program za animacijo otrok in jim tako približajte grajske znamenitosti.

Kmalu boste lahko obiskali tudi prenovljen **grad Rihemberk**, ki velja za enega izmed najmogočnejših in najstarejših gradov na Primorskem. Za to, da bo zasvetil v še lepši podobi, je poskrbela ekipa strokovnjakov iz podjetja **GNOM**. Vabimo vas, da se se sku-

paj z nami **virtualno sprehodite** po gradu in cvetoči naravi, ki ga obdaja.

Še bolj radovedni pa pogledajte in prisluhnite grajski zgodbi še na <https://www.facebook.com/208576796332536/videos/414320096085925/>.



HIPP: VEČ KOT EKOLOŠKO

Uvajanje goste hrane pri dojenčku poteka postopoma, pri tem pa je zelo pomembno, da mu ponudite zdrava in izbrana živila, dobrega okusa, brez nezaželenih sestavin. HIPP izdelki zagotavljajo najvišjo stopnjo ekološke kakovosti, saj strokovnjaki skrbno kontrolirajo celoten proces od ekološkega kmetovanja do predelave v tovarni. V svoji ponudbi imajo za dojenčke samo najboljše: gotove mlečne in žitne kašice, mlečne kašice za lahko noč v kozarčku, pijače in prigrizke.

HIPP nagraduje vašo zvestobo ob nakupu njihovih ekoloških izdelkov. Zbirajte HIPP ekološke pečate in si s tem prislužite darilo. Nalepite jih na letak za zbiranje pečatov. Ko bo le-ta izpolnjen, ga pošljite na naslov: Atlantic trade d.o.o., Kolinska ulica 1, 1000 Ljubljana, s pripisom: za HIPP. Aktivnost zbiranja poteka do 30. 11. 2020. Za zbranih 20 HIPP ekoloških pečatov dobite pobarvanko, za zbranih 40 grelno blazinico, za 60 pa plišastega slončka. Več informacij o zbiranju prejmete [TUKAJ](#).

HIPP

Najboljše iz narave. Najboljše za naravo



Torek je kinodan!

Vsak torek nižje cene kinovstopnic.



 KOLOSEJ

SLADKO RAZVAJANJE ZA MAMICO IN OČKA

Ko imate vse obveze za sabo, ko malčki lovijo popoldanski počitek, si vzemite tudi vi nekaj minut zase. Prenehajte tipkati in odgovarjati na službeno pošto ter si brez slabe vesti privoščite mini odmor za sladko razvajanje sredi dneva. Očka, mami, to resnično morata poskusiti! Pripravita si okusno dalgona kavo, t. i. stepeno kavo, ki vas bo spomnila na čudovito poletje, preživeto v Grčiji ali Indiji.

Dalgona kava je postala najbolj trendovska pijača te pomladi, za

njo pa potrebujete dve čajni žlički instant kave, dve čajni žlički sladkorja in dve čajni žlički vroče vode. Vse skupaj zmešajte z metlico ali mešalnikom, da dobite kremast nadev. V kozarec natočite mrzlo mleko z nekaj kockami ledu, nato prelijte še s stepeno kavno mešanico. Da bo okus vrhunski, okrasite dalgona kavo s sladkimi kokicami [Pokica](#), izbirate lahko med okusoma: black&white čokolada in karamela&arašidovo maslo. Mmm, to je vaš trenutek, zato uživajte!



ON-LINE ŠOLA ZA STARŠE

Nosečnost je obdobje, v katerem se srečate s številnimi čustvenimi in fizičnimi spremembami, obenem pa se skupaj s partnerjem pripravljate na prihod novega družinskega člana. Koristne nasvete dobite v tečajih Šole za starše.

Porodnišnica Postojna upošteva priporočila, zato klasičnih tečajev Šole za starše ne izvaja, a kljub temu lahko dobite strokovne informacije, saj organizirajo on-line predavanja za vse, ki načrtujete porod pri njih. Vabijo vas, da vprašanja in prijavo pošljete

na czn.postojna@gmail.com. Naj vas ne bo strah, kaj vse vas čaka, temveč se izobražujte o anatomiji in fiziologiji ženskih spolovil, zanositvi, poteku nosečnosti, vseh spremembah ter nevšečnostih. Diplomirana babica vam bo dala

praktične napotke o zdravem načinu življenja in prehrani ter negi telesa. Pojasnila vam bo, kako poteka porod, kakšno je poporodno obdobje, kako skrbeti, negovati in hraniti dojenčka.



My Nanny

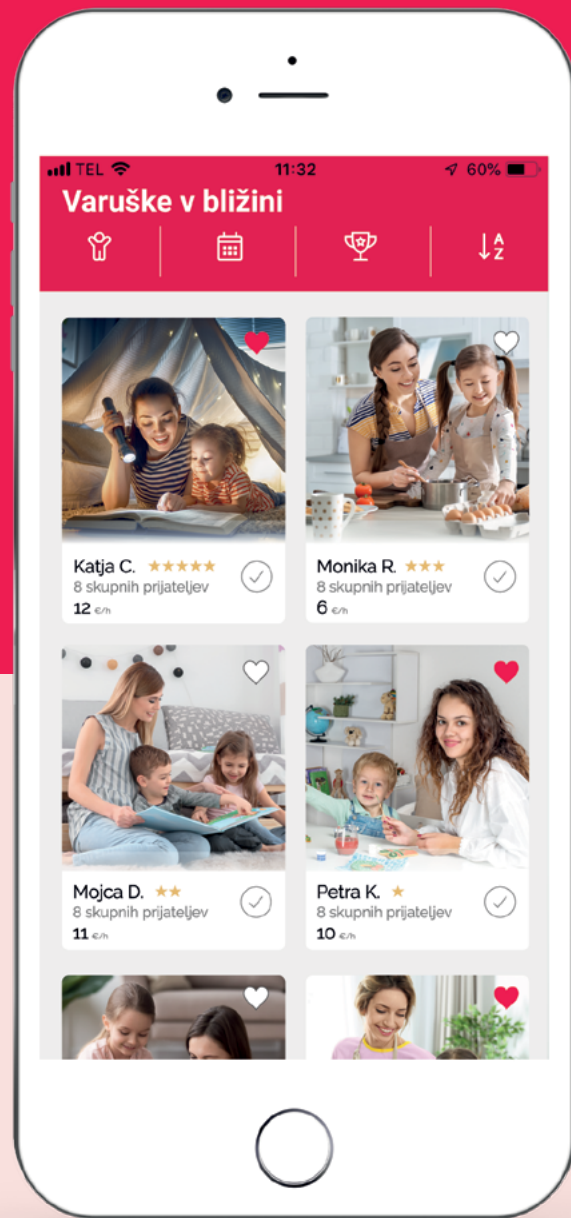
#mynannypovezuje

MyNanny je aplikacija za povezovanje staršev in varušek.

Da bi pomagali staršem, ki morajo biti kljub omejevanju družjenja prisotni na delovnem mestu, smo se odločili, da vam pri iskanju varstva pomagamo tudi z brezplačno, BETA verzijo družbeno odgovorne aplikacije MyNanny in s tem razbremenimo potrebo po zagotavljanju varstva s strani najbolj ogrožene skupine, dedkov in babic. Upamo, da boste v aplikaciji našli primerno varuško, ki vam bo pomagala prebroditi trenutno situacijo. MyNanny deluje kot aplikacija za povezovanje staršev in varušek in je tako za varuške kot za starše brezplačna, vse pogoje sodelovanja s ponudnikom varstva pa starši dorečejo direktno z njim.

#mynannypovezuje

Ustvarjena za starše in varuške.



PRENESI APLIKACIJO



ANDROID 



IOS 

1

Prenesi aplikacijo

2

Uredi svoj profil

3

Dogovori se za varstvo

ROJSTNI DAN

V MINICITYJU

S HRANO, PIJAČO, TORTO
IN ANIMACIJO ŽE ZA:

180 €

MINICITY
DOGODIVŠČINA
ZA MALE IN VELIKE



PRIJAVE NA
INFO@MINICITY.SI

minicity
kreativno otroško mesto



V DRUŽBI SAMIH ZVEZD ŽE ZJUTRAJ

Glasba ima v življenju mladostnika izjemno pomembno vlogo, brez nje se ne more prebuditi, učiti, posvečati svojim hobijem in zaspati. Poslušanje njemu najljubših pevcev mu služi kot opora v intenzivnem čustvovanju, v besedilih pesmi najde sprostitve, tolažbo, spodbudo, motivacijo ali rešitev za težave.

Pravijo, da se po jutru dan pozna, zato ga začnite na najboljši možen način. [Priklopite Hitradio Center](#) in se prebudite z največjimi hiti, najljubšimi zvezdami in najbolj svežimi informacijami. Dragi mladostniki, ste še zaspani? Nič več! Matic in Anabel vas bosta z novimi rubrikami HIP-RADIO CENTER, HELLO YELLOW, FRKA CALL, HITREJŠI OD GOOGLA!

HIT FREAK in INSTAFRIS dobesedno vrgla iz postelje, da boste v hipu pripravljeni na nove učne izzive, ki vam jih prinaša dan. Pokukali boste

v svet slavnih, zraven pa še navsezgodaj zaplesali in zapeli. Vabita vas, da se jima pridružite vsak delovnik od 6. do 10. ure. Dobro jutro!



MINICITY BLOG

Vabimo vas, da na spletni strani Minicity sledite našim rednim objavam, v katerih vam bomo zagotavljali kakovostno vsebino s področja vzgoje, izobraževanja in preživljanja prostega časa, obenem pa vas bomo

osveščali o skrbnem in odgovornem ravnanju do drugih, narave in živali.

MINICITY BLOG




VRTNAR LEVČEK

Naš levček se rad igra, raziskuje in tudi vrtnari. Vsako spomlad poskrbi, da so gredice prekopane, zemlja razrahljana, semena posejana. Skupaj z otrokom razmisli, kaj vse sodi na pomladni vrt. Ali na vrtu samo sejemo ali tudi sadimo? Na vrt sodijo le vrtnine ali tudi začimbe in rože? Ko končata z delom na pomladnem vrtu pa lahko poskusita narisati tudi svoj labirint.



Levčku se je pripetila manjša nevšečnost! Izgubil je seme, iz katerega bo vzklija njegova najljubša začimba, bazilika. Pomagaj mu najti seme v zapletenem vrtnem labirintu.






AMZS

POMAGAJ MARKU NAJTI POT DO ČELADE

V LABIRINTU S SVINČNIKOM NARIŠI POT, KI BO MARKA
PRIPELJA DO ČELADE, DA SE BO LAHKO VARNO
ODPRAVIL NA POTEPI S KOLESOM.



RAD BI ŠEL NA POTEPI S KOLESOM,
A NE NAJDEM POTI DO VARNOSTNE ČELADE.
POMAGAJ MI JO POISKATI .



Prelistajte novi:

Šolski katalog

2020/2021

Odpri **Online katalog** 

PAPIRNICARNA

OFFICE & MORE

Ekskluzivno

Unikatne ilustracije

V glavni vlogi
vrhunska
športnika
Luka in Zala

Prodorni članki:

- Biopsihologinja: »Zaščitimo svoje otroke!«
- Učiteljica: »Učenci so moji najboljši sodelavci«
- Klinična dietetičarka: »Prehrana v otroštvu vpliva na zdravje kasneje v življenju«



SLEDITE NAM NA:

